FISMAD

Verona 2010

XVI Congresso Nazionale delle Malattie Digestive

Veronafiere 6-9 marzo 2010

PROGRAMMA FINALE

aigo

S.I.E.D.

SIGE

FISMAD

Sotto l'Alto Patronato
del Presidente della Repubblica Italiana

Con il Patrocinio di:

Ministero della Salute

Ministero delle Politiche Agricole Alimentari e Forestali

Regione Veneto

Comune di Verona

Provincia di Verona

Università degli Studi di Verona

Facoltà di Medicina e Chirurgia dell'Università degli Studi di Verona

SOMMARIO

Benvenuto 5
Comitati 6
Ringraziamenti 8
Tavole sinottiche 10
Corso pre-congressuale 20
Programma congresso
Sabato 6 marzo 24
Domenica 7 marzo 25
Lunedì 8 marzo 28
Martedì 9 marzo 31
Comunicazioni video e orali 36
Poster 58
Simposi satellite 96
Joint meetings 102
Learning center 112
Informazioni scientifiche 122
Informazioni generali 125
Espositori
Piante congressuali 128
Elenco espositori 132
Profilo aziende 133
Referee 148
Presidenti, Moderatori e Relatori 152
Autori 156

Lettera dei Presidenti

Cari Colleghi,

Benvenuti a Verona.

Il Congresso riunisce in questa splendida città, sotto l'egida della Federazione Italiana delle Società delle Malattie dell'Apparato Digerente (FISMAD) - cui partecipano AIGO, SIED e SIGE - tutti gli specialisti che in Italia si occupano di malattie del fegato, pancreas e tubo digerente.

Crediamo che la Gastroenterologia Italiana meriti oggi la visibilità ed i riconoscimenti derivanti dalla elevata qualità scientifica dei suoi componenti e dalla rilevanza assistenziale della disciplina.

Il Congresso di Verona si svolge con un nuovo modello organizzativo, caratterizzato in particolare dalla realizzazione di un unico corso precongressuale, tenuto per la prima volta congiuntamente dalle tre Società Scientifiche, e dalla riduzione di un giorno dedicato ai lavori scientifici.

Con la speranza che queste modifiche servano a realizzare una formula congressuale più accettata e con un grazie agli amici veneti per il loro impegno teso a creare le condizioni ottimali per accogliere questo evento di alto profilo scientifico, vi auguriamo buon lavoro.

Il Presidente
del Congresso
Nicola Caporaso

Il Presidente del
Comitato
Organizzatore
Sergio Morini

Il Presidente del
Comitato Scientifico
Enrico Ricci

Comitati

XVI Congresso Nazionale delle Malattie Digestive

Presidente del Congresso
Nicola Caporaso (*SIGE*)

Presidente Onorario
Mario Rizzetto (*FISMAD*)

Comitato Organizzatore

Presidente
Sergio Morini *(AIGO)*

Membri
Salvatore Adamo *(AIGO)*
Michele Comberlato *(AIGO)*
Massimo Falconi *(SIGE)*
Bastianello Germanà *(SIED)*
Renato Marin *(SIED)*
Gaetano Mastropaolo *(SIED)*
Fabio Monica *(AIGO)*
Francesco Paolo Russo *(SIGE)*
Italo Vantini *(SIGE)*

Comitato Scientifico

Presidente
Enrico Ricci (*SIED*)

Membri
Maria Antonia Bianco *(SIED)*
Luigi Benini *(SIGE)*
Giovanni Gatto *(AIGO)*
Renzo Gullotta *(AIGO)*
Giorgio Minoli *(AIGO)*
Giacomo Carlo Sturniolo *(SIGE)*
Pier Alberto Testoni *(SIED)*

Organizzazione

Studio EGA
Viale Tiziano, 19
00196 Roma
Tel: 06328121
Fax: 063240143
fismad2010@ega.it
www.fismad2010.org
www.ega.it

Federazione Italiana Società Malattie Apparato Digerente

Segretario
Mario Rizzetto

Comitato Direttivo

AIGO
Mariano Amuso
Massimiliano Claar
Sergio Morini

SIED
Luigi Familiari
Marcello Ingrosso
Enrico Ricci

SIGE
Antonio Benedetti
Nicola Caporaso
Gianfranco Delle Fave

Segreteria
Corso di Francia, 197
00191 Roma
Tel: 0636381188
Fax: 0636387434
segreteria.fismad@fastwebnet.it
www.sigeitalia.org

AIGO

Presidente
Sergio Morini

Vice presidente
Elisabetta Buscarini

Presidente Eletto
Santo Monastra

Segretario
Salvatore Adamo

Consiglieri
Antonio Balzano
Michele De Boni
Renzo Gullotta
Gioacchino Leandro
Giuseppe Milazzo

Segreteria
Gruppo SC
Via N. Colajanni, 4
00191 Roma
Tel: 063290369
Fax: 0636306897
aigo@scstudiocongressi.it
www.webaigo.it

SIED

Presidente
Enrico Ricci

Vice Presidenti
Angelo Rossi
Pier Alberto Testoni

Presidente Eletto
Luigi Familiari

Segretario
Marcello Ingrosso

Consiglieri
Maria Antonia Bianco
Vincenzo Cennamo
Pietro Di Giorgio
Paolo Ravelli
Giuseppe Scarpulla
Italo Stroppa

Segreteria
Gruppo SC
Via N. Colajanni, 4
00191 Roma
Tel: 0636309599
Fax: 0636306897
sied@scstudiocongressi.it
www.sied.it

SIGE

Presidente
Nicola Caporaso

Vicepresidente
Fabio Farinati

Segretario
Antonio Benedetti

Consiglieri
Gabriele Bianchi Porro
Giancarlo Caletti
Stefano Cascinu
Maria Chiaramonte
Mario Cottone
Gianfranco Delle Fave
Roberto Penagini

Segreteria
Corso di Francia, 197
00191 Roma
Tel: 0636381188
Fax: 0636387434
segreteria.sige@fastwebnet.it
www.sigeitalia.org

Ringraziamenti

La Federazione Italiana Società Malattie Apparato Digerente ringrazia per il contributo offerto all'organizzazione del Congresso

ABBOTT
AB MEDICA
ACQUA E TERME DI ULIVETO
AG PHARMA
ALFA WASSERMANN
AMD - IMS GROUP
AORTA
ARKON
AREA QUALITÀ
ASE
AXSAN
BARILLA
BAYER
BIOACTIVAL
BOSTON SCIENTIFIC
BRACCO
BRISTOL-MYERS SQUIBB
CARDIA
CA.DI. GROUP
CHIESI
CONMED ITALIA
COOK MEDICAL
CRISTALFARMA
CYTODIAGNOSTIC
DMG ITALIA
EB NEURO
EDIZIONI MINERVA MEDICA
ERBE ITALIA
EUREL
EUROCLONE
EUROMEDICAL
FERRING
GETINGE
GILEAD
GIULIANI
GRANAROLO
GUNA
IBI GIOVANNI LORENZINI
IMS
INNOVAMEDICA
JANSSEN CILAG
JOHNSON & JOHNSON MEDICAL
KARL-STORZ ENDOSCOPIA ITALIA
LUMENIS ITALY
MALESCI
MEDICOMM
MEDIMAR
MENFIS BIOMEDICA
M.G. LORENZATTO
NATHURA
NOOS
NORGINE ITALIA
NOVARTIS CONSUMER HEALTH
NUOVA FARMEC
NYCOMED
OLYMPUS ITALIA
OTSUKA PHARMACEUTICAL ITALY
PARMALAT
PENTAX ITALIA
PFIZER ITALIA
PROMEFARM
P STUDIO ITALIA
RECORDATI
SANOFI-AVENTIS
SCHERING-PLOUGH
SEDA
SOFAR
SOLVAY PHARMA
STEELCO
TERUMO ITALIA
TESI IMAGING
3C ENDO-TECNOLOGY
ZAMBON ITALIA

API ASSOCIAZIONE PESCICOLTORI ITALIANI

Confagricoltura



Tavole sinottiche

Sabato 6 marzo

Sala Puccini	Auditorium Verdi	Sala Argento	Sala d'Autore
08.30 - 16.00 **CORSO PRE-CONGRESSUALE AIGO-SIED-SIGE**			
	16.15 - 17.45 **ASSEMBLEA SCIENTIFICA SIGE**	16.15 - 17.45 **ASSEMBLEA SCIENTIFICA SIED**	16.15 - 17.45 **ASSEMBLEA SCIENTIFICA AIGO**
	18.00 - 20.00 **CERIMONIA INAUGURALE** Cocktail di Benvenuto		

	Sala Salieri	Sala Vivaldi	Sala Rossa	Sala Respighi	Area Poster

Domenica 7 marzo

Sala Puccini	Auditorium Verdi	Sala Argento	Sala d'Autore
08.00 - 09.00 **MINICORSO** POLIPO PIATTO DEL COLON DX: ENDOSCOPIA VS CHIRURGIA	08.00 - 09.00 **MINICORSO** TERAPIA IMMUNOSOPPRESSIVA E RIATTIVAZIONE DEL VIRUS B	08.00 - 09.00 **MINICORSO** SCREENING DELLE INFEZIONI E TERAPIE BIOLOGICHE	08.00 - 09.00 **MINICORSO** TRATTAMENTO ENDOSCOPICO DELL'OBESITÀ
09.10 - 10.40 **COMUNICAZIONI IN PLENARIA** CS.1			
10.50 - 11.20 **LETTURA SIGE** IMAGING BILIO-PANCREATICA			
11.30 - 13.00 **TAVOLA ROTONDA** DALLA GASTRITE AL CANCRO GASTRICO	11.30 - 13.00 **TAVOLA ROTONDA** MALATTIE DIGESTIVE NELLA DONNA		
		13.10 - 14.20 **SIMPOSIO** SCHERING-PLOUGH	
	14.30 - 16.00 **SESSIONE VIDEO** V.1	14.30 - 16.00 **COMUNICAZIONI** IBD 1 - OC.1	14.30 - 16.00 **COMUNICAZIONI** ENDOSCOPIA - OC.2
16.10 - 18.00 **ASSEMBLEA AIGO**			
18.10 - 20.00 **ASSEMBLEA SIGE**			

	Sala Salieri	Sala Vivaldi	Sala Rossa	Sala Respighi	Area Poster
	08.00 - 09.00 **MINICORSO** PREVENZIONE E TRATTAMENTO DELLE RECIDIVE DOPO RESEZIONE CHIRURGICA NELLA M. DI CROHN	08.00 - 09.00 **MINICORSO** L'ASCITE REFRATTARIA	08.00 - 09.00 **MINICORSO** DIVERTICOLOSI E DIVERTICOLITE: TRA MITO E REALTÀ	08.00 - 09.00 **MINICORSO** SFINTEROTOMIA PANCREATICA	08.00 - 16.00 **ESPOSIZIONE POSTER**
	13.10 - 14.20 **SIMPOSIO** BAYER	13.10 - 14.20 **SIMPOSIO** SANOFI-AVENTIS			
	14.30 - 16.00 **COMUNICAZIONI** FEGATO - OC.3	14.30 - 16.00 **COMUNICAZIONI** EUS - NUOVE TECNOLOGIE -OC.4	14.30 - 16.00 **COMUNICAZIONI** PANCREAS - OC.5	14.30 - 16.00 **COMUNICAZIONI** ONCOLOGIA -OC.6	

Lunedì 8 marzo

Sala Puccini	Auditorium Verdi	Sala Argento	Sala d'Autore
08.00 - 09.00 **MINICORSO** CORPI ESTRANEI	08.00 - 09.00 **MINICORSO** TERAPIA DELLA DIARREA ACUTA	08.00 - 09.00 **MINICORSO** CCR: PALLIAZIONE ENDOSCOPICA E TERAPIA ONCOLOGICA	08.00 - 09.00 **MINICORSO** LA GESTIONE DEL PRURITO NEL PAZIENTE EPATOPATICO
09.10 - 10.40 **COMUNICAZIONI IN PLENARIA** CS.2			
10.50 - 11.20 **LETTURA SIED** L'IMPATTO CLINICO DELLA ENDOSCOPIA DEL TENUE			
11.30 - 13.00 **TAVOLA ROTONDA** ONCOLOGIA DIGESTIVA E PANCREAS: INFIAMMAZIONE E CANCRO	11.30 - 13.00 **TAVOLA ROTONDA** COSTO-EFFICACIA DELLA RESEZIONE ENDOSCOPICA E DEL FOLLOW-UP DI LESIONI NEOPLASTICHE DEL COLON		
	13.10 - 14.20 **SIMPOSIO** ABBOTT	13.10 - 14.20 **SIMPOSIO** NYCOMED	
14.30 - 16.30 **TAVOLA ROTONDA** LE MALATTIE DIGESTIVE IN ITALIA: IL PROGETTO FISMAD			
	16.40 - 17.50 **SESSIONE VIDEO** V.2	16.40 - 17.50 **COMUNICAZIONI** IBD 2 - OC.7	16.40 - 17.50 **COMUNICAZIONI** ESOFAGO / DISMOTILITÀ - OC.8
18.00 - 20.00 **ASSEMBLEA SIED**			

	Sala Salieri	Sala Vivaldi	Sala Rossa	Sala Respighi	Area Poster
	08.00 - 09.00 **MINICORSO** ECOENDOSCOPIA NELLA STADIAZIONE DEI TUMORI DEL PANCREAS E RETTO	08.00 - 09.00 **MINICORSO** CATETERISMO PAPILLARE BILIARE E PANCREATICO: TECNICA E PREVENZIONE DELLE COMPLICANZE	08.00 - 09.00 **MINICORSO** TUMORI ENDOCRINI DEL PANCREAS	08.00 - 09.00 **MINICORSO** VASCULITI E APPARATO DIGERENTE	08.00 - 16.00 **ESPOSIZIONE POSTER**
	13.10 - 14.20 **SIMPOSIO** PFIZER ITALIA		13.10 - 14.20 **SIMPOSIO** BRISTOL-MYERS SQUIBB		
	16.40 - 17.50 **COMUNICAZIONI** PICCOLO INTESTINO - OC.9	16.40 - 17.50 **COMUNICAZIONI** COLON - OC.10	16.40 - 17.50 **COMUNICAZIONI** MISCELLANEA - OC.11	16.40 - 17.50 **PRESENTAZIONI E PREMIAZIONE MIGLIORI POSTER**	

Martedì 9 marzo

Sala Puccini	Auditorium Verdi	Sala Argento	Sala d'Autore
08.00 - 09.00 **MINICORSO** EPATOCARCINOMA: COME TRATTARE, CHI TRATTARE	08.00 - 09.00 **MINICORSO** INDICAZIONI E TECNICA DELLA ESD	08.00 - 09.00 **MINICORSO** LA SEDAZIONE IN ENDOSCOPIA	08.00 - 09.00 **MINICORSO** ENTERO RMN
09.10 - 10.40 **COMUNICAZIONI IN PLENARIA** CS.3			
10.50 - 11.20 **LETTURA AIGO** IL RUOLO DELL'OSPEDALE NELL'INSEGNAMENTO DELLA GASTROENTEROLOGIA			
11.30 - 13.00 **TAVOLA ROTONDA** TUMORI DEL TENUE	11.30 - 13.00 **TAVOLA ROTONDA** APPROCCIO MULTIDISCIPLINARE ALL'INSUFFICIENZA EPATICA		
13.10 - 15.20 **JOINT MEETING** AIGO - SIGE - AISF		13.10 - 14.30 **JOINT MEETING** SIGE - AISP	13.10 - 14.30 **JOINT MEETING** SIGE - GIDFGI - SIGENP
	14.30 - 16.00 **JOINT MEETING** AIGO - SIED - SIGE - GISMAD	14.30 - 16.00 **JOINT MEETING** AIGO - SIED - SIGE - IEC	14.30 - 16.00 **JOINT MEETING** AIGO - SICCR

	Sala Salieri	Sala Vivaldi	Sala Rossa	Sala Respighi	Area Poster
	08.00 - 09.00 **MINICORSO** ANGIODISPLASIE DELL'APPARATO DIGERENTE: DIAGNOSI E TRATTAMENTO	08.00 - 09.00 **MINICORSO** IL DRENAGGIO ENDOSCOPICO ED ECOENDOSCOPICO DELLE PSEUDOCISTI PANCREATICHE	08.00 - 09.00 **MINICORSO** INCONTINENZA FECALE: GESTIONE CLINICA	08.00 - 09.00 **MINICORSO** PANCREATITE AUTOIMMUNE	08.00 - 16.00 **ESPOSIZIONE POSTER**
		11.30 - 13.00 **TAVOLA ROTONDA** SIGE - MMG	11.30 - 13.00 **JOINT MEETING** AIGO - GISCOR		
	13.10 - 14.30 **JOINT MEETING** AIGO - SIGE - AIOM - AIRO		13.10 - 14.30 **JOINT MEETING** SIED - SIGE - CICE		
	14.30 - 16.00 **JOINT MEETING** GIOVANI AIGO - GLS<35 SIED - SPIGC	14.30 - 16.00 **JOINT MEETING** AIGO - SIED - SIGE - EBG&H	14.30 - 16.00 **JOINT MEETING** AIGO - SIED - SIGE - SIGENP	14.30 - 16.00 **JOINT MEETING** AIGO - SIED - SIGE - AGGEI	



Corso pre-congressuale

AIGO | SIED | SIGE

Corso pre-congressuale

Sabato 6 marzo

08.30 - 16.00 SALA PUCCINI

EMORRAGIE NON VARICOSE DEL TRATTO DIGESTIVO SUPERIORE: GESTIONE CLINICA E TERAPEUTICA

Coordinatori: A. Balzano *(Napoli)*, L. Cipolletta *(Torre del Greco)*, F. Pallone *(Roma)*

08.30 - 08.40
PRESENTAZIONE DEL CORSO

08.40 - 10.30

Sessione 1: presentazione clinica e diagnosi

Moderatore: N. Caporaso *(Napoli)*

LEZIONE INTERATTIVA
Quantificazione dei rischi e stratificazione del paziente
R. Marmo *(Polla)*

LEZIONE INTERATTIVA
Il posto della terapia medica ed il timing per l'endoscopia
G. de Pretis *(Trento)*

DISCUSSIONE INTERATTIVA E DIMOSTRAZIONI VIDEO
La diagnostica endoscopica: la nosografia ed i quadri endoscopici
E. Riccio *(Napoli)*, A. Rossi *(Milano)*

DISCUSSIONE GENERALE

10.30 - 11.00
Pausa caffè

11.00 - 12.45

Sessione 2: terapia strumentale

Moderatore: E. Ricci *(Forlì)*

DISCUSSIONE INTERATTIVA E DIMOSTRAZIONI VIDEO
Le tecniche di terapia endoscopica
M.A. Bianco *(Torre del Greco)*, G. Rotondano *(Torre del Greco)*

LEZIONE INTERATTIVA E DIMOSTRAZIONI VIDEO
Gli errori possibili nella terapia endoscopica
A. Zambelli *(Crema)*

LEZIONE INTERATTIVA
Il ruolo della radiologia interventistica
F. Maglione *(Napoli)*

DISCUSSIONE GENERALE

12.45 - 14.00
Pausa pranzo

14.00 - 16.00

Sessione 3: il ruolo della terapia medica e le strategie di prevenzione del risanguinamento

Moderatore: S. Morini *(Roma)*

LEZIONE INTERATTIVA
Il trattamento medico dopo la terapia endoscopica: indicazioni, criteri e prove di efficacia
B. Annibale *(Roma)*

DISCUSSIONE INTERATTIVA
Il controllo e la gestione dei fattori di rischio: H. pylori e terapie antiaggreganti
F. Bazzoli *(Bologna)*, M. Del Piano *(Novara)*

LEZIONE INTERATTIVA
La gestione del rischio clinico
I. Stroppa *(Roma)*

15.35 - 16.00
LEZIONE INTERATTIVA
Come organizzare una rete per le urgenze legate alle emorragie del tratto digestivo superiore
F. Pietrobon *(Venezia)*

Programma Congresso

Sabato 6 marzo

16.15 - 17.45

Assemblee Scientifiche

Auditorium Verdi
Assemblea Scientifica SIGE

Sala Argento
Assemblea Scientifica SIED

Sala d'Autore
Assemblea Scientifica AIGO

18.00 - 20.00

Inaugurazione del XVI Congresso Nazionale FISMAD

Auditorium Verdi

Saluto del Presidente del Congresso
Nicola Caporaso

Saluto del Presidente del Comitato Organizzatore
Sergio Morini

Saluto del Presidente del Comitato Scientifico
Enrico Ricci

Saluti delle Autorità

Invito a Verona
Francesco Monicelli

Seguirà Cocktail di Benvenuto

Domenica 7 marzo

08.00 - 09.00

Minicorsi

Sala Puccini
POLIPO PIATTO DEL COLON DX: ENDOSCOPIA VS CHIRURGIA
Coordinatori: P. Fusaroli (*Bologna*), G. Poggioli (*Bologna*)

Auditorium Verdi
TERAPIA IMMUNOSOPPRESSIVA E RIATTIVAZIONE DEL VIRUS B
Coordinatori: A. Mangia (*San Giovanni Rotondo*), F. Morisco (*Napoli*)

Sala Argento
SCREENING DELLE INFEZIONI E TERAPIE BIOLOGICHE
Coordinatori: A. Orlando (*Palermo*), F. Rizzello (*Bologna*)

Sala d'Autore
TRATTAMENTO ENDOSCOPICO DELL'OBESITÀ
Coordinatori: A. Genco (*Roma*), M. Marino (*Ortona*)

Sala Salieri
PREVENZIONE E TRATTAMENTO DELLE RECIDIVE DOPO RESEZIONE CHIRURGICA NELLA MALATTIA DI CROHN
Coordinatori: R. Lorenzetti (*Roma*), M. Cappello (*Palermo*)

Sala Vivaldi
L'ASCITE REFRATTARIA
Coordinatori: L. Amitrano (*Napoli*), S. Paggi (*Milano*)

Sala Rossa
DIVERTICOLOSI E DIVERTICOLITE: TRA MITO E REALTÀ
Coordinatori: M. Schettino (*Napoli*), A. Zullo (*Roma*)

Sala Respighi
SFINTEROTOMIA PANCREATICA
Coordinatori: A. Gabbrielli (*Verona*), G. Spera (*Campobasso*)

09.10 - 10.40
Sala Puccini

Comunicazioni in plenaria - CS.1

Vedi pagina 36

10.50 - 11.20
Sala Puccini

Lettura SIGE

IMAGING BILIO-PANCREATICA
Presidente: N. Caporaso (*Napoli*)
Relatore: C. De Angelis *(Torino)*

11.30 - 13.00
Sala Puccini

Tavola Rotonda

DALLA GASTRITE AL CANCRO GASTRICO
Moderatori: M. Anti (*Viterbo*), F. Bazzoli (*Bologna*)

Istopatologia e basi molecolari del cancro gastrico
e delle lesioni preneoplastiche
R. Fiocca (*Genova*)

Eradicazione del Helicobacter pylori e altre metodiche di prevenzione
del cancro gastrico
L. Fuccio (*Bologna*)

Sorveglianza endoscopica e diagnosi precoce del cancro gastrico
e delle lesioni preneoplastiche
C. Trovato (*Milano*)

Trattamento endoscopico dell'Early Gastric Cancer: qual'è la realtà
nel nostro paese?
A. Casadei (*Forlì*)

Discussione

11.30 - 13.00

Auditorium Verdi

Tavola Rotonda

MALATTIE DIGESTIVE NELLA DONNA

Moderatori: M. Carrara (*Bussolengo*), A. Kohn (*Roma*)

Fattori psicologici e condizioni mediche: nuove strategie di valutazione
N. Sonino (*Padova*)

Violenza e sintomi addominali nella donna
N. Pallotta (*Roma*)

Stipsi: quadri genere specifici. Come e perché la stipsi maschile è diversa da quella femminile?
F.I. Habib (*Roma*)

Endometriosi e dolore addominale: stima dei costi e nuove terapie
P. Florio (*Siena*)

13.10 - 14.20

Simposi Satellite

Vedi pagina 96

14.30 - 16.00

Comunicazioni video e orali

Vedi pagina 37

16.10 – 18.00

Sala Puccini

Assemblea AIGO

18.10 – 20.00

Sala Puccini

Assemblea SIGE

Lunedì 8 marzo

08.00 - 09.00

Minicorsi

Sala Puccini
CORPI ESTRANEI
Coordinatori: P. De Angelis (*Roma*), A. Rossi (*Milano*)

Auditorium Verdi
TERAPIA DELLA DIARREA ACUTA
Coordinatori: G. Frieri (*L'Aquila*), A. Losco (*Milano*)

Sala Argento
CCR: PALLIAZIONE ENDOSCOPICA E TERAPIA ONCOLOGICA
Coordinatori: A. Repici (*Torino*), G. Zamboni (*Verona*)

Sala d'Autore
LA GESTIONE DEL PRURITO NEL PAZIENTE EPATOPATICO
Coordinatori: A. Floreani (*Padova*), M. Marzioni (*Ancona*)

Sala Salieri
ECOENDOSCOPIA NELLA STADIAZIONE DEI TUMORI DEL PANCREAS E RETTO
Coordinatori: E. Lesinigo (*Varese*), N. Muscatiello (*Foggia*)

Sala Vivaldi
CATETERISMO PAPILLARE BILIARE E PANCREATICO: TECNICA E PREVENZIONE DELLE COMPLICANZE
Coordinatori: G.D. De Palma (*Napoli*), S. Loperfido (*Treviso*)

Sala Rossa
TUMORI ENDOCRINI DEL PANCREAS
Coordinatori: C. De Angelis (*Torino*), P. Fedeli (*Roma*)

Sala Respighi
VASCULITI E APPARATO DIGERENTE
Coordinatori: A. Amato (*Como*), G. Meucci (*Milano*)

09.10 - 10.40
Sala Puccini

Comunicazioni in plenaria - CS.2

Vedi pagina 47

10.50 - 11.20
Sala Puccini

Lettura SIED

L'IMPATTO CLINICO DELL'ENDOSCOPIA DEL TENUE
Presidente: E. Ricci (*Forlì*)
Relatore: M. Pennazio (*Torino*)

11.30 - 13.00
Sala Puccini

Tavola Rotonda

ONCOLOGIA DIGESTIVA E PANCREAS: INFIAMMAZIONE E CANCRO
Moderatori: C. Bassi (*Verona*), R. Pezzilli (*Bologna*)

Tumore ed infiammmazione
G. Uomo (*Napoli*)

Modelli sperimentali di tumore pancreatico
A. Scarpa (*Verona*)

Citochine e tumore pancreatico
L. Laghi (*Milano*)

Antiproteasi, infiammazione e tumore del pancreas
R. Pezzilli (*Bologna*)

Conclusioni
C. Bassi (*Verona*)

11.30 - 13.00
Auditorium Verdi

Tavola Rotonda

COSTO-EFFICACIA DELLA RESEZIONE ENDOSCOPICA E DEL FOLLOW-UP DI LESIONI NEOPLASTICHE DEL COLON
Moderatori: C. Crosta (*Milano*), G. Gizzi (*Bologna*)

Classificazione endoscopica delle lesioni neoplastiche del colon-retto: da Parigi a Kyoto
E. Viale (*Milano*)

Resezione endoscopica delle lesioni non-polipoidi: correlazione fra classificazione e strategia di trattamento
L. Petruzziello (*Roma*)

La sorveglianza dopo resezione endoscopica: criteri e prospettive
G. Rotondano (*Torre del Greco*)

Criteri costo-efficacia del follow-up endoscopico dopo resezione
M. Dinelli (*Monza*)

13.10 - 14.20

Simposi satellite

Vedi pagina 98

14.30 - 16.30
Sala Puccini

Tavola rotonda

LE MALATTIE DIGESTIVE IN ITALIA: IL PROGETTO FISMAD
Moderatori: N. Caporaso (*Napoli*), S. Morini (*Roma*), E. Ricci (*Forlì*)

La Storia

I risultati:
- Analisi
- Implicazioni

La proposta

16.40 - 17.50
Sala Respighi

Presentazioni e premazione migliori poster

Moderatori: N. Caporaso (*Napoli*), S. Morini (*Roma*), E. Ricci (*Forlì*)

16.40 - 17.50

Comunicazione video e orali

Vedi pagina 48

18.00 - 20.00
Sala Puccini

Assemblea SIED

Martedì 9 marzo

08.00 - 09.00

Minicorsi

Sala Puccini
EPATOCARCINOMA: COME TRATTARE, CHI TRATTARE
Coordinatori: G. Cabibbo (*Palermo*), G.G. Di Costanzo (*Napoli*)

Auditorium Verdi
INDICAZIONI E TECNICA DELLA ESD
Coordinatori: F. Azzolini (*Reggio Emilia*), L. Ficano (*Palermo*)

Sala Argento
LA SEDAZIONE IN ENDOSCOPIA
Coordinatori: R. Conigliaro (*Modena*), L. Fanti (*Milano*)

Sala d'Autore
ENTERO RMN
Coordinatori: F. Castiglione (*Napoli*), A. Laghi (*Roma*)

Sala Salieri
ANGIODISPLASIE DELL'APPARATO DIGERENTE: DIAGNOSI E TRATTAMENTO
Coordinatori: G. Rubis-Passoni (*Milano*), T. Staiano (*Cremona*)

Sala Vivaldi
IL DRENAGGIO ENDOSCOPICO ED ECOENDOSCOPICO DELLE PSEUDOCISTI PANCREATICHE
Coordinatori: S. Carrara (*Bergamo*), A. Larghi (*Roma*)

Sala Rossa
INCONTINENZA FECALE: GESTIONE CLINICA
Coordinatori: G. Basilisco (*Milano*), G. Bassotti (*Perugia*)

Sala Respighi
PANCREATITE AUTOIMMUNE
Coordinatori: S. De Lisi (*Palermo*), M. Raimondo (*Jacksonville, USA*)

09.10 - 10.40
Sala Puccini

Comunicazioni in plenaria - CS.3

Vedi pagina 55

10.50 - 11.20
Sala Puccini

Lettura AIGO

IL RUOLO DELL'OSPEDALE NELL'INSEGNAMENTO DELLA GASTROENTEROLOGIA
Presidente: S. Morini (*Roma*)
Relatore: F. Bonino *(Pisa)*

11.30 - 13.00
Sala Puccini

Tavola Rotonda

TUMORI DEL TENUE
Moderatori: R. Cannizzaro (*Aviano*), C. Girelli (*Busto Arsizio*)

Correlazioni anatomo-cliniche
A. Scarpa (*Verona*)

Diagnostica per immagini
E. Rondonotti (*Como*)

Attualità chirurgiche
C. Militello (*Padova*)

Trattamento chemioterapico
M. Spina (*Aviano*)

Conclusioni

11.30 - 13.00
Auditorium Verdi

Tavola Rotonda

APPROCCIO MULTIDISCIPLINARE ALL'INSUFFICIENZA EPATICA
Moderatori: S. Fagiuoli (*Bergamo*), A. Gatta (*Padova*)

Insufficienza epatica: definizione e patogenesi
P. Angeli (*Padova*)

Infezioni batteriche: causa ed effetto delle complicanze della cirrosi
M. Bernardi (*Bologna*)

La patologia renale nell'insufficienza epatica
F. Salerno (*Milano*)

L'insufficienza epatica ed altri fattori di rischio dell'encefalopatia epatica
O. Riggio (*Roma*)

Discussione

11.30 - 16.00

Joint Meetings

Vedi pagina 102

Comunicazioni

Domenica 7 marzo

COMUNICAZIONI – SESSIONE PLENARIA

09.10 - 10.40
Sala Puccini

SESSIONE PLENARIA – CS.1

Presidente: F. Di Mario (*Parma*)
Moderatori: P. Leo *(Cosenza)*, C. Prantera *(Roma)*

CS.1.1

ALTERAZIONE DEL METABOLISMO DELLA SEROTONINA ED ATTIVAZIONE DELLE VIE NERVOSE ESTRINSECHE SENSORIALI NELLA SINDROME DELL'INTESTINO IRRITABILE
C. Cremon*[1], G. Carini[1], G. Dothel[1], V. Vasina[1], R. De Giorgio[1], V. Stanghellini[1], F. De Ponti[1], M. Tonini[2], R. Corinaldesi[1], G. Barbara[1] *([1]Bologna - [2]Pavia)*

CS.1.2

PREVALENZA E CARATTERISTICHE CLINICO-PATOLOGICHE DEI LATERALLY SPREADING TUMOURS: RISULTATI DELLO STUDIO FLIN
M. Bianco*[1], G. Rotondano[1], F. Buffoli[2], G. Gizzi[3], F. Tessari[4], L. Cipolletta[1], The FLIN Study Group UU OO Gastroenterologia *([1]Torre del Greco - [2]Cremona - [3]Bologna - [4]Padova)*

CS.1.3

ACCURATEZZA DELLA STADIAZIONE SECONDO IL TNM NELLA STRATIFICAZIONE PROGNOSTICA DI PAZIENTI CON FORME AVANZATE DI TUMORI ENDOCRINI DIGESTIVI DELLO STADIO IV
E. Merola*, F. Panzuto, M. Rinzivillo, S. Festa, R. Valente, C. Bestani, G. Capurso, G. Delle Fave *(Roma)*

CS.1.4

INDAGINE PROSPETTICA ITALIANA SULLA SINDROME EPATORENALE
M. Cazzaniga*[1], F. Salerno[1], M. Merli[2], G. Spinzi[3], S. Saibeni[4], A. Salmi[5], S. Fagiuoli[6], A. Spadaccini[7], E. Trotta[8], G. Laffi[9], M. Koch[2], O. Riggio[2], S. Bruno[4], P. Angeli[8]
([1]San Donato Milanese - [2]Roma - [3]Como - [4]Milano - [5]Brescia - [6]Bergamo - [7]Vasto - [8]Padova - [9]Firenze)

CS.1.5

SEMAFORINA 7A, UN NUOVO TARGET NELLA FIBROSI EPATICA: UNO STUDIO IN VITRO E IN VIVO
S. De Minicis*[1], C. Rychlicki[1], L. Agostinelli[1], L. Trozzi[1], C. Candelaresi[1], S. Saccomanno[1], R. Bataller[2], E. Juez[2], M. Marzioni[1], A. Benedetti[1], G. Svegliati-Baroni[1]
([1]Ancona - [2]Barcelona)

CS.1.6
ASSUNZIONE SPLIT DI PEG+ACIDO ASCORBICO LOW-VOLUME PER LA PREPARAZIONE INTESTINALE ALLA COLONSCOPIA: RISULTATI DI UNO STUDIO RANDOMIZZATO
R. Marmo[1], G. Rotondano*[2], G. Riccio[1], A. Marone[1], M. Bianco[2], I. Stroppa[3], E. Gregorio[1], G. D'Alvano[1], N. Procaccio[1], P. Capo[1], C. Marmo[1], S. Sansone[2], L. Cipolletta[2] *([1]Polla - [2]Torre del Greco - [3]Roma)*

CS.1.7
FATTIBILITÀ E ACCURATEZZA DIAGNOSTICA DELL'ANALISI MUTAZIONALE DI K-RAS NELL'AGO ASPIRATO SOTTO GUIDA ECOENDOSCOPICA DELLE MASSE PANCREATICHE
C. De Angelis, L. Daniele, A. Balbo-Mussetto*, D. Pacchioni, P. Allegranza, S. Mariani, M. Bruno, P. Carucci, G. Bussolati, M. Rizzetto (*Torino)*

COMUNICAZIONI – SESSIONI PARALLELE

14.30 - 16.00
Auditorium Verdi

SESSIONE VIDEO – V.1
Presidente: E. Ciliberto (*Crotone*)
Moderatori: R. Rocca *(Torino),* M. Traina *(Palermo)*

V.1.1
CHIUSURA DI FISTOLA ANASTOMOTICA COLO-RETTALE CON LA NUOVA CLIP OVESCO: REPORT DI UN CASO
B. Mangiavillano*, P. Viaggi, E. Masci *(Milano)*

V.1.2
CHIUSURA DI UNA FISTOLA ENTERO-CUTANEA CON IL SISTEMA "OVER-THE-SCOPE CLIP" (OTSC)
S. Saettone*, P. Binda, L. Spreafico, C. Sguazzini, P. Occhipinti *(Borgomanero)*

V.1.3
RIMOZIONE DI STENT METALLICO RICOPERTO MIGRATO IN PAZIENTE CON ANASTOMOSI ROUX-EN-Y MEDIANTE SINGLE BALLOON ENTEROSCOPY
E. Dabizzi*, G. Olivetti, R. Manta, H. Bertani, A. Volpe, G. Melotti, V.G. Mirante, R. Conigliaro *(Baggiovara di Modena)*

V.1.4
TRATTAMENTO ENDOSCOPICO DI UNA STENOSI COMPLETA A LIVELLO DELL'ANASTOMOSI COLO-RETTALE CON LA TECNICA DEL RENDEZ-VOUS
A. Repici*[1], N. Pagano[1], F. Romeo[1], G. Rando[1], G. Strangio[1], G. Gullotti[2], A. Princiotta[2], A. Carlino[1], E. Ferrara[1], E. Vitetta[1], D. Pessoa[1], A. Malesci[1] *([1]Rozzano - [2]Messina)*

Comunicazioni

V.1.5
LA COLANGIO-PANCREATOSCOPIA CON "SPY-GLASS®" NELLA DIAGNOSI DELLE MALATTIE BILIO-PANCREATICHE
A. Sedici* *(Avezzano)*

V.1.6
PROTESI INTRAGASTRICA REGOLABILE TOTALMENTE IMPIANTATA (PIRTI) ENDOGAST® NELLA CURA DELL'OBESITÀ - TECNICA
M. Del Piano[1], M. Balzarini*[1], M. Ballaré[1], M. Orsello[1], F. Montino[1], G. Gaggiotti[2]
([1]Novara - [2]Ancona)

V.1.7
LITOTRISSIA INTRACORPOREA DI CALCOLI BILIARI CON LASER HOLMIO: UN CASE REPORT
R. Manta*, E. Dabizzi, G. Olivetti, M. Manno, H. Bertani, R. Conigliaro *(Modena)*

V.1.8
COMBATTERE L'OBESITÀ PER VIA ENDOSCOPICA: GASTROPLASTICA VERTICALE TRANSORALE (TOGA)
P. Familiari*, V. Perri, I. Boskoski, A. Iaconelli, A. Tringali, C. Spada, M. Marchese, G. Costamagna *(Roma)*

14.30 - 16.00
Sala Argento

IBD 1 – OC.1
Presidente: A. Pera (*Torino*)
Moderatori: V. Annese *(Foggia),* R. D'Incà *(Padova)*

OC.01.1
DEGRADAZIONE DIFFERENZIALE DEGLI AGENTI ANTI-TUMOR NECROSIS FACTOR-ALPHA DA PARTE DELLA METALLOPROTEINASI DELLA MATRICE-12 NELLE MALATTIE INFIAMMATORIE CRONICHE INTESTINALI
P. Biancheri*[1], A. Di Sabatino[2], L. Rovedatti[2], N. Ahmad[1], G.R. Corazza[2], T. MacDonald[1] *([1]London, UK - [2]Pavia)*

OC.01.2
IL-33 PROMUOVE RISPOSTE IMMUNI TH2 E TH17 IN UN MODELLO DI ILEITE CRONICA A COMPONENTE MISTA TH1/TH2
L. Pastorelli*[1], R. Garg[1], B. Mattioli[1], S. Hoang[1], M. Vecchi[2], T. Pizarro[1] *([1]Cleveland, USA - [2]Milano)*

OC.01.3

RUOLO DEL GENE NAKED CUTICLE HOMOLOG 1 SUL CROMOSOMA 16Q12 NELLE MALATTIE INFIAMMATORIE CRONICHE INTESTINALI

A. Latiano*[1], O. Palmieri[1], M. Valvano[1], R. D'Incà[2], G. Guariso[2], G. Vieni[3], R. Berni Canani[4], S. Accomando[5], C. Catassi[6], G. de Angelis[7], M. Castro[8], S. Cucchiara[8], N. Ancona[9], A. Andriulli[1], V. Annese[10] *([1]San Giovanni Rotondo - [2]Padova - [3]Messina - [4]Napoli - [5]Palermo - [6]Ancona - [7]Parma - [8]Roma - [9]Bari - [10]Firenze)*

OC.01.4

RECIDIVA ENDOSCOPICA POST-CHIRURGICA PRECOCE IN UNA COORTE MULTICENTRICA ITALIANA DI PAZIENTI CON MALATTIA DI CROHN

A. Orlando*[1], D. Scimeca[1], F. Mocciaro[1], A. Testa[2], A. Aratari[3], F. Bossa[4], R. Tambasco[5], E. Angelucci[3], S. Onali[3], M. Cappello[1], W. Fries[6], R. D'Incà[7], F. Castiglione[2], C. Papi[3], V. Annese[4], P. Gionchetti[5], P. Vernia[3], L. Biancone[3], M. Cottone[1] *([1]Palermo - [2]Napoli - [3]Roma - [4]San Giovanni Rotondo - [5]Bologna - [6]Messina - [7]Padova)*

OC.01.5

TERAPIA CON INFLIXIMAB PER LA COLITE ULCEROSA: RISULTATI A LUNGO TERMINE DA UNA COORTE DI UN SINGOLO CENTRO

M. Daperno*, M. Baronio, A. Lavagna, C. Rigazio, R. Sostegni, E. Ercole, R. Rocca *(Torino)*

OC.01.6

UNO STUDIO PILOTA SULL'USO DELLA SULFASALAZINA NELLA TERAPIA DELLA PAUCITE ACUTA

M. Serrani*, G. Roda, L. Castellani, A. Caponi, G. Rosati, G. Ugolini, E. Roda, A. Belluzzi *(Bologna)*

OC.01.7

NEUTROPHIL GELATINASE-ASSOCIATED LIPOCALIN URINARIO (UNGAL) IN PAZIENTI CON MALATTIA DI CROHN TRATTATI CON INFLIXIMAB

G. Costantino*, D. Bolignano, A. Della Torre, M. Lo Presti, A. Lacquaniti, M. Buemi, W. Fries *(Messina)*

OC.01.8

L'USO DELLA TERAPIA CON INFLIXIMAB E ADALIMUMAB NELLE POUCHITI REFRATTARIE

R. Tambasco*, P. Gionchetti, G. Straforini, R. Brugnera, G. Spuri Fornarini, S. Laureti, G. Poggioli, M. Campieri, F. Rizzello *(Bologna)*

Comunicazioni

14.30 - 16.00
Sala d'Autore

ENDOSCOPIA – OC.2

Presidente: G.P. Angelini (*Verona*)
Moderatori: C. Fabbri *(Bologna),* M. Mutignani *(Roma)*

OC.02.1

ENDOMICROSCOPIA CONFOCALE VS ENDOSCOPIA STANDARD NELLA DIAGNOSI DI DISPLASIA NEI PROTOCOLLI DI SORVEGLIANZA PER ESOFAGO DI BARRETT
H. Bertani*, E. Dabizzi, M. Frazzoni, R. Manta, M. Manno, V.G. Mirante, L. Losi, R. Conigliaro (*Modena*)

OC.02.2

DISTENSIONE CON ACQUA CALDA VERSUS INSUFFLAZIONE CON ARIA PER LA COLONSCOPIA SENZA SEDAZIONE: UNO STUDIO RANDOMIZZATO CONTROLLATO
S. Paggi*, F. Radaelli, A. Amato, V. Terruzzi (*Como*)

OC.02.3

L'ESITO NEGATIVO DELLO STUDIO CON VIDEOCAPSULA NEI PAZIENTI CON SANGUINAMENTO OSCURO È DAVVERO AFFIDABILE? FOLLOW-UP ED OUTCOME DELL'ESPERIENZA DI UN SINGOLO CENTRO
M.E. Riccioni*, R. Urgesi, C. Spada, R. Cianci, G. Costamagna (*Roma*)

OC.02.4

OUTCOME CLINICO DEI PAZIENTI CON EMORRAGIA DIGESTIVA NON VARICOSA: RISULTATI DELLO STUDIO INTERNAZIONALE ENERGIB
L. Cipolletta[1], G. Rotondano*[1], M. Bianco[1], R. Salerno[1], A. Andriulli[2], A. Balzano[3], L. Buri[4], F. Chilovi[5], G. Costamagna[6], M. Del Piano[7], G. Frosini[8], F. Pallone[6], I. Arena[9], A. Zambelli[10], Italian ENERGIB Study Investigators ([1]*Torre del Greco* - [2]*S. Giovanni Rotondo* - [3]*Napoli* - [4]*Trieste* - [5]*Bolzano* - [6]*Roma* - [7]*Novara* - [8]*Siena* - [9]*Rho* - [10]*Crema*)

OC.02.5

MORTALITÀ PER EMORRAGIA DIGESTIVA SUPERIORE NON VARICOSA IN ITALIA: IL RUOLO DELLE CAUSE NON ULCEROSE
R. Marmo*[1], M. Del Piano[2], G. Rotondano[3], M. Koch[4], L. Capurso[4], M. Bianco[3], A. Zambelli[5], G. Di Matteo[6], L. Cipolletta[3], PNED 1 PNED 2 and PROMETEO Investigators ([1]*Polla* - [2]*Novara* - [3]*Torre del Greco* - [4]*Roma* - [5]*Crema* - [6]*Castellana Grotte*)

OC.02.6

FATTIBILITÀ DELLA ESD NEI PAESI OCCIDENTALI. LA NOSTRA ESPERIENZA DOPO UN PERIODO DI APPRENDIMENTO PRESSO IL NATIONAL CANCER CENTRE DI TOKYO
M. Manno*, R. Manta, H. Bertani, E. Dabizzi, V.G. Mirante, C. Barbera, R. Conigliaro (*Baggiovara di Modena*)

OC.02.7
PALLIAZIONE ENDOSCOPICA DELLE STENOSI BILIARI NEOPLASTICHE DELL'ILO EPATICO CON PROTESI METALLICHE
A. Tringali*, I. Boskoski, M. Mutignani, P. Familiari, V. Perri, G. Costamagna (*Roma*)

OC.02.8
FOLLOW-UP A MEDIO TERMINE DELLA TERAPIA ENDOSCOPICA IN PAZIENTI CON PANCREAS DIVISUM E PANCREATITE ACUTA RICORRENTE
M. Di Leo*, A. Mariani, A. Giussani, S. Testoni, P. Testoni (*Milano*)

14.30 - 16.00
Sala Salieri

FEGATO – OC.3
Presidente: D. Conte (*Milano*)
Moderatori: V. Di Marco *(Palermo),* G. Svegliati Baroni *(Ancona)*

OC.03.1
ANALISI DEI PROFILI DI ESPRESSIONE DEI MICRO-RNA NELLE EPATITI CRONICHE VIRALI E SVILUPPO DI METODI BIOINFORMATICI PER LA PREDIZIONE DEI GENI TARGET
E. Lavezzo, A. Sinigaglia, S. Toppo, L. Barzon, G. Palù, R. Cardin, C. Carlotto, F. Farinati* *(Padova)*

OC.03.2
ENTECAVIR NEL TRATTAMENTO DEI PAZIENTI CON EPATITE CRONICA HBV CORRELATA MAI TRATTATI IN PRECEDENZA CON ANALOGHI: RISULTATI DI EFFICACIA A LUNGO TERMINE DI UNO STUDIO MULTICENTRICO DI PRATICA CLINICA IN 376 PAZIENTI
P. Lampertico*[1], M. Viganò[1], F. Facchetti[1], F. Suter[2], E. Minola[2], O. Fracassetti[2], G. Carosi[3], M. Puoti[3], G. Rizzardini[1], G. Gubertini[1], C. Magni[1], G. Antonucci[4], A. Testa[4], P. Del Poggio[5], S. Fargion[1], E. Fatta[1], M. Brunetto[6], B. Coco[6], A. Colli[7], M. Andreoletti[7], T. Santantonio[8], M. Fasano[9], G. Colloredo[2], L. Pasulo[2], M. Milanese[10], N. Terreni[11], M. Borzio[12], R. Soffredini[1], G. Lunghi[1], M. Colombo[1] *([1]Milano - [2]Bergamo - [3]Brescia - [4]Roma - [5]Treviglio - [6]Pisa - [7]Lecco - [8]Foggia - [9]Bari - [10]Monza - [11]Como - [12]Melegnano)*

OC.03.3
L'INSULINO-RESISTENZA NON PREDICE LA RISPOSTA VIROLOGICA SOSTENUTA IN PAZIENTI CON EPATITE CRONICA C IN TERAPIA CON INTERFERONE PEGHILATO E RIBAVIRINA: SOTTO-ANALISI DELLO STUDIO MIST
G. Prati*[1], M. Rumi, A. Aghemo, R. Soffredini, R. D'Ambrosio, S. De Nicola, E. Degasperi, L. Olgiati, M. F. Donato, M. Colombo *(Milano)*

Comunicazioni

OC.03.4
INSULINO RESISTENZA, STEATOSI E PROGRESSIONE DELLA FIBROSI IN PAZIENTI CON EPATITE CRONICA DA HCV GENOTIPO 1
S. Petta*, C. Cammà, D. Cabibi, V. Di Marco, M. Maida, F. Macaluso, G. Pizzolanti, S. Ingrao, A. Craxì *(Palermo)*

OC.03.5
DETECTION ECOGRAFICA DELL'EPATOCARCINOMA (HCC) DURANTE FOLLOW UP POST-TRATTAMENTI IN CIRROSI EPATICA. ESPERIENZA E CONFRONTO IN 100 CASI TRA ECOGRAFIA (US), TAC E PROTOTIPO DI ECOGRAFIA CON MEZZO DI CONTRASTO TRIDIMENSIONALE PANORAMICA CON SISTEMA NAVIGATO
F. Giangregorio*, M. Marinone, G. Aragona, G. Comparato, L. Fanigliulo, G. Sbolli, M. Di Stasi, P. Tansini, F. Fornari *(Piacenza)*

OC.03.6
UTILIZZO DEL SORAFENIB NELL'EPATOCARCINOMA AVANZATO NELLA PRATICA CLINICA: EFFICACIA CONFERMATA, TOLLERABILITÀ RIDOTTA, MA GENERALMENTE GESTIBILE, RISPETTO AGLI STUDI REGISTRATIVI
M. Iavarone*, A. Sangiovanni, S. Vavassori, R. Romeo, M. Colombo *(Milano)*

OC.03.7
SOVRACCRESCITA BATTERICA INTESTINALE COME FATTORE PREDITTIVO DELLO SVILUPPO DI DIARREA NEI PAZIENTI CON HCC TRATTATI CON SORAFENIB
M. Novi, E. C. Lauritano, E. Rinninella, M. Santoro, A. Tortora*, A. Lupascu, F. Barbaro, P. Ferraro, M. Campanale, A. Piscaglia, M. Zocco, A. Gasbarrini *(Roma)*

OC.03.8
POSSONO I METODI NON INVASIVI PREDIRE LA PRESENZA DI VARICI ESOFAGEE IN BAMBINI CON ATRESIA DELLE VIE BILIARI DOPO INTERVENTO CHIRURGICO SEC. KASAI
A. Di Biase[1], E. Scaioli*[2], A. Colecchia[2], V. Spezzani[1], S. Cipolli[1], A. Vestito[2], L. Montrone[2], M. Pieri[2], P. Cecinato[2], F. Rossi[3], L. Ceccarelli[1], P. Paolucci[1], D. Festi[2] *([1]Modena - [2]Bologna - [3]Novara)*

14.30 - 16.00
Sala Vivaldi

EUS - NUOVE TECNOLOGIE – OC.4
Presidente: A. Zambelli (*Crema*)
Moderatori: D. Baroncini *(Pesaro),* T. Federici *(Roma)*

OC.04.1
L'EUS CON ARMONICA DI CONTRASTO AUMENTA L'ACCURATEZZA DELLA DIAGNOSI DIFFERENZIALE DELLE NEOPLASIE SOLIDE DEL PANCREAS
P. Fusaroli*, M. Mancino, S. Guglielmo, A. Spada, G. Caletti *(Castel S. Pietro Terme)*

OC.04.2

LA CITOLOGIA COMBINATA CON L'ANALISI DI CITOFLUSSIMETRIA IN CAMPIONI OTTENUTI CON EUS-FNA PUÒ SIGNIFICATIVAMENTE MIGLIORARE LA DIAGNOSI DEI LINFOMI. STUDIO RETROSPETTIVO

C. De Angelis, A. Balbo-Mussetto*, D. Pacchioni, A. Stacchini, P. Carucci, M. Bruno, G. Accinelli, P. Allegranza, M. Bosco, G. Bussolati, M. Rizzetto *(Torino)*

OC.04.3

DRENAGGIO BILIARE PER VIA ENCOENDOSCOPICA NELLE STENOSI NEOPLASTICHE DELL'ALBERO BILIARE

C. Fabbri*, C. Luigiano, A. Polifemo, F. Ferrara, S. Macchia, S. Ghersi, M. Bassi, P. Billi, V. Cennamo, L. Fuccio, M. Masetti, E. Jovine, N. D'Imperio *(Bologna)*

OC.04.4

VALUTAZIONE CLINICA DELLA ENDOSCOPIA TRIMODALE NELLA IDENTIFICAZIONE E DIFFERENZIAZIONE DI ADENOMI COLORETTALI

G. Rotondano*, M. Bianco, A. Prisco, M. Garofano, C. Meucci, S. Sansone, R. Salerno, F. Cipolletta, R. Piscopo, L. Cipolletta *(Torre del Greco)*

OC.04.5

ENDOMICROSCOPIA CONFOCALE LASER: DIAGNOSI DI NEOPLASIA ANALE IN-VIVO

C. Trovato*, A. Sonzogni, D. Ravizza, D. Tamayo, G. De Roberto, A. de Leone, G. Fiori, C. Crosta *(Milano)*

OC.04.6

LA NARROW BAND IMAGING CON MAGNIFICAZIONE ENDOSCOPICA NELLA MALATTIA CELIACA: UNA METODICA VALIDA PER INDIVIDUARE ALTERAZIONI DELLA MUCOSA DURANTE L'ESAME ENDOSCOPICO

L. De Luca*[1], M. Rogheto[1], M. Rocchi[2], P. Cioccolini[1], M. Fabi[1], M. Bianchi[1], D. Baroncini[1] *([1]Pesaro - [2]Urbino)*

OC.04.7

COLONSCOPIA CON VIDEOCAPSULA: PRIMI RISULTATI DI UN CENTRO ITALIANO

C. Spada*, C. Hassan, M.E. Riccioni, P. Cesaro, L. Petruzziello, F. De Vincentis, G. Costamagna *(Roma)*

OC.04.8

COLANGIOSCOPIA PERORALE MEDIANTE SPYGLASS: UN LUSSO O UNO STRUMENTO UTILE NEL MANAGEMENT DELLE PATOLOGIE DELLE VIE BILIARI. L'ESPERIENZA DI UN SINGOLO CENTRO

R. Manta*, G. Olivetti, M. Manno, E. Dabizzi, H. Bertani, V.G. Mirante, C. Barbera, R. Conigliaro *(Modena)*

Comunicazioni

14.30 - 16.00
Sala Rossa

PANCREAS – OC.5

Presidente: P. Pederzoli (*Verona*)
Moderatori: G. Del Favero *(Padova),* L. Frulloni *(Verona)*

OC.05.1

NEL COLANGIOCARCINOMA (CCA) L'ATTIVAZIONE DEI FIBROBLASTI CANCRO-ASSOCIATI (CAF) È MEDIATA DAL PLATELET-DERIVED GROWTH FACTOR (PDGF)
L. Fabris*[1], M. Cadamuro[1], L. Moserle[1], G. Nardo[1], L. Dall'Olmo[1], M. Colledan[2], I. Franceschet[1], S. Indraccolo[1], L. Okolicsanyi[1], M. Strazzabosco[3] *([1]Padova - [2]Bergamo - [3]Milano)*

OC.05.2

GLI AGONISTI SELETTIVI DEL RECETTORE BETA DEGLI ESTROGENI SVOLGONO UN'AZIONE ANTI-NEOPLASTICA NEL COLANGIOCARCINOMA INTRAEPATICO SPERIMENTALE: UNO STUDIO IN VITRO ED IN VIVO
M. Marzioni*[1], S. Saccomanno[1], A. Torrice[2], C. Rychlicki[1], L. Agostinelli[1], P. Rhönnstad[3], L. Trozzi[1], T. Apelqvist[3], C. Candelaresi[1], G. Fava[1], A. Benedetti[1], E. Gaudio[2], E. Kallin[2], D. Alvaro[2], S. Nilsson[2] *([1]Ancona - [2]Roma - [3]Huddinge, Svezia)*

OC.05.3

RICERCA DEL CUT-OFF OTTIMALE PER LA DIAGNOSI DI MALIGNITÀ NEI PAZIENTI ITTERICI CON STENOSI DELLE VIE BILIARI, IMPIEGANDO LA IBRIDIZZAZIONE IN SITU CON FLUORESCENZA (FISH)
M. Sartori*, M. Orsello, F. Montino, M. Ballaré, M. Balzarini, R. Boldorini, A. Paganotti, R. Tari, S. Andorno, M. Del Piano *(Novara)*

OC.05.4

FATTORI DI RISCHIO, ASPETTI CLINICI ED OUTCOME DELL'ADENOCARCINOMA PANCREATICO AD INSORGENZA PRECOCE
M. Piciucchi*, G. Capurso, R. Valente, M. Cavallini, A. Romiti, V. Barucca, P. Marchetti, V. Ziparo, G. Delle Fave *(Roma)*

OC.05.5

PANCREATITE CRONICA: DIFFERENZE MORFOLOGICHE ALL'ESORDIO FRA POPOLAZIONE PEDIATRICA ED ADULTA
F. Iacopini*, M. Mutignani, V. Perri, P. Familiari, A. Tringali, G. Costamagna *(Roma)*

OC.05.6

META-ANALISI DELLA FREQUENZA DI REMISSIONE DEL DOLORE ADDOMINALE DOPO PLACEBO NEGLI STUDI CLINICI IN PAZIENTI CON PANCREATITE CRONICA
L. Cocomello*[1], G. Capurso[1], C. Cammà[2], G. Delle Fave[1] *([1]Roma - [2]Palermo)*

OC.05.7
PREVALENZA DI PANCREAS DIVISUM (PD) IN PAZIENTI CON DIFFERENTI PATOLOGIE PANCREATICHE
A. Amodio*, L. Frulloni, A. Katsotourchi, L. Bernardoni, T. Viaro, R. Nienstedt, P. Campagnola, F. Agugiaro, L. Benini, A. Gabbrielli, I. Vantini *(Verona)*

OC.05.8
L'INDUZIONE FARMACOLOGICA DI PROSTATE APOPTOSIS RESPONSE-4 (PAR-4) PROMUOVE L'APOPTOSI DELLE CELLULE DI COLANGIOCARCINOMA
A. Torrice*[1], R. Semeraro[1], C. Napoli[1], M. Gatto[1], G. Nuzzo[1], F. Giuliante[1], G. Alpini[2], G. Carpino[1], A. Franchitto[1], P. Berloco[1], P. Onori[1], E. Gaudio[1], D. Alvaro[1] *([1]Roma - [2]Temple, USA)*

14.30 - 16.00
Sala Respighi

ONCOLOGIA – OC.6
Presidente: M. Rugge *(Padova)*
Moderatori: A. Ederle *(Verona),* S. Rosati *(Ancona)*

OC.06.1
ESOFAGO DI BARRETT: DANNO OSSIDATIVO E DISFUNZIONE TELOMERICA
C. Tieppo*[1], R. Cardin[1], M. Piciocchi[1], M. Rugge[1], P. Parente[1], G. Zaninotto[2], F. Farinati[1] *([1]Padova- [2]Venezia)*

OC.06.2
L'ANALISI DI CDH1 COME POSSIBILE MARKER DI EARLY GASTRIC CANCER NEI PARENTI DI PRIMO GRADO PER CANCRO GASTRICO
R. Cannizzaro*, M. Garziera, V. Canzonieri, L. Caggiari, S. Maiero, M. Fornasarig, G. Toffoli, V. De Re *(Aviano)*

OC.06.3
LA SINDROME METABOLICA PROMUOVE L'AUMENTO DI LESIONI PRE-NEOPLASTICHE DELLA MUCOSA COLICA
E. De Masi, F. Franceschi*, M. Mancino, G. Cammarota, I.A. Cazzato, D. Roccarina, G. Gigante, B. Giupponi, G. De Marco, A. Gasbarrini, N. Gentiloni Silveri, G. Gasbarrini *(Roma)*

OC.06.4
IDENTIFICAZIONE DEI PUTATIVI TRASCRITTI DEI MIRNA MEDIANTE L'ANALISI COMBINATA DEI LIVELLI DI ESPRESSIONE GENICA DEI MIRNA E MRNA IN TESSUTI COLORETTALI NORMALI E TUMORALI
A. Piepoli*[1], A. Panza[1], A. Gentile[1], O. Palumbo[1], G. Biscaglia[1], M. Copetti[1], R. Maglietta[2], E. Laczko[3], F. Tavano[1], N. Mastrodonato[1], P. di Sebastiano[1], F. Pellegrini[1], M. Carella[1], N. Ancona[1], A. Andriulli[1] *([1]San Giovanni Rotondo - [2]Bari - [3]Zurigo, Svizzera)*

Comunicazioni

OC.06.5

RADIOTERAPIA INTERSTIZIALE NELL'EPATOCARCINOMA AVANZATO MEDIANTE INIEZIONE INTRAEPATICA DI LIPIODOL IODIO-131

M. Tabone*, P. Carbonatto, R. Pellerito, M. Daperno, R. Rocca *(Torino)*

OC.06.6

IL TRATTAMENTO ANTICOAGULANTE O ANTIAGGREGANTE MODIFICA IL VALORE PREDITTIVO POSITIVO DEL IFOBT NEI PAZIENTI SOTTOPOSTI A SCREENING DEL CANCRO COLORETTALE? RISULTATI DI UNO STUDIO CASO-CONTROLLO

G. Mandelli*, F. Radaelli, S. Paggi, G. Gola, M. Gramegna, A. Bonaffini, V. Terruzzi *(Como)*

OC.06.7

UN "PANNELLO" DI MARCATORI FECALI PER LA DIAGNOSI DI CANCRO COLO-RETTALE: UNA NUOVA STRATEGIA PER LA PRIORITARIZZAZIONE DELLE COLOSCOPIE DI SCREENING?

F. Parente*[1], B. Marino[1], F. Perna[2], I. Saracino[2], A. Zullo[3], C. Hassan[3], P. Fracasso[3], R. Moretti[4], M. Cremaschini[4], G. Ucci[1], A. Ardizzoia[1], M. Pirola[5], D. Vaira[2] *([1]Lecco - [2]Bologna - [3]Roma - [4]Bergamo - [5]Milano)*

OC.06.8

PREVALENZA DI CRC E ADVANCED ADENOMA IN FAMILIARI DI PRIMO GRADO DI PAZIENTI AFFETTI DA CRC: RISULTATI DOPO 3 ANNI DI STUDIO

M. Cretella*, A. Caruso, E. Mannisi, F. Servadei, O. A. Paoluzi, E. Grasso, M. Giannelli, G. Palmieri, F. Pallone, G. Del Vecchio Blanco *(Roma)*

Lunedì 8 marzo

COMUNICAZIONI – SESSIONE PLENARIA

09.10 - 10.40
Sala Puccini

SESSIONE PLENARIA – CS.2

Presidente: G. Costamagna (*Roma*)
Moderatori: F. Chilovi (*Bolzano*), G. D'Amico (*Palermo*)

CS.2.1

EVIDENZA DI UNA ANORMALE ATTIVITÀ MOTORIA TONICA E FASICA POST-PRANDIALE IN PAZIENTI CON IBS ED EMICRANIA
M. Di Stefano*, E. Pucci, C. Mengoli, F. Racca, G. Sandrini, G. Nappi, G.R. Corazza *(Pavia)*

CS.2.2

DILATAZIONE ENDOSCOPICA PNEUMATICA NELLA MALATTIA DI CROHN STENOSANTE: FOLLOW-UP A LUNGO TERMINE
S. Morini, R. Lorenzetti*, C. Hassan, A. Zullo, S. Campo *(Roma)*

CS.2.3

IL COLANGIOCARCINOMA IN ITALIA: INDAGINE CONOSCITIVA NAZIONALE SULLE CARATTERISTICHE DEMOGRAFICHE E CLINICHE, MODALITÀ DI DIAGNOSI E TRATTAMENTO
M. Bragazzi*[1], D. Alvaro[1], A. Benedetti[2], R. Capocaccia[1], E. Crocetti[3], L. Fabris[4], G. Fava[2], S. Ferretti[5], A. Floreani[4], G. Grazi[6], P. Invernizzi[7], A. Laghi[1], M. Mancino[1], M. Marco[2], M. Mutignani[1], P. Paoloantonio[1], A. Sonzogni[8], M. Strazzabosco[9], T. Stroffolini[1] *([1]Roma - [2]Ancona - [3]Firenze - [4]Padova - [5]Ferrara - [6]Bologna - [7]Milano - [8]Bergamo - [9]Connecticut, USA)*

CS.2.4

IL PATTERN VASCOLARE ALLE TECNICHE RADIOLOGICHE DI IMMAGINE CORRELA CON LA DIFFERENZIAZIONE CELLULARE NELL'EPATOCARCINOMA IN PAZIENTI CON CIRROSI EPATICA IN SORVEGLIANZA
M. Iavarone*, A. Sangiovanni, M. Manini, L. Forzenigo, G. Ronchi, M. Colombo *(Milano)*

CS.2.5

AUMENTATA ATTIVITÀ ANTIOSSIDANTE COME MARCATORE DI CELLULE STAMINALI EPATICHE: VERSO UNA STRATEGIA TERAPEUTICA BASATA SUL METABOLISMO CONTRO I TUMORI DEL FEGATO
A. Piscaglia*, V. Tesori, L. Castellini, M. Barba, M. Campanale, E. Rinninella, V. Cesario, L. Di Maurizio, A. Tortora, T. Galeotti, G. Pani, A. Gasbarrini *(Roma)*

CS.2.6
ACCURATEZZA DELLA COLONSCOPIA CON VIDEOCAPSULA CONFRONTATA CON LA COLONSCOPIA TRADIZIONALE NELLA DIAGNOSI DI POLIPI DEL COLON: REVISIONE SISTEMATICA E META-ANALISI
C. Spada*[1], C. Hassan[1], R. Marmo[2], A. Zullo[1], P. Cesaro[1], M.E. Riccioni[1], L. Petruzziello[1], G. Costamagna[1] *([1]Roma - [2]Polla)*

CS.2.7
PALLIAZIONE CON PROTESI METALLICA AUTOESPANSIBILE IN PAZIENTI CON OSTRUZIONE COLICA DA NEOPLASIA INOPERABILE. ANALISI DEI RISULTATI E DEI FATTORI PREDITTIVI DI OUTCOME IN UNA AMPIA CASISTICA MULTICENTRICA
G. Manes*[1], M. de Bellis[2], E. Masci[1], V. Cennamo[3], A. Tempesta[2], L. Fuccio[3], B. Mangiavillano[1], S. Ardizzone[1], D. Callegaro[1], P. Viaggi[1], C. Sandomenico[2], F. Bazzoli[3] *([1]Milano - [2]Napoli - [3]Bologna)*

COMUNICAZIONI – SESSIONI PARALLELE

16.40 - 17.50
Auditorium Verdi

SESSIONE VIDEO – V.2
Presidente: A. Russo (*Catania*)
Moderatori: G. Bernasconi (*Busto Arsizio*), L. Buri (*Trieste*)

V.2.1
DISSEZIONE SOTTOMUCOSA ENDOSCOPICA DI LEIOMIOMA DELLA GIUNZIONE ESOFAGO-GASTRICA
E. Abate*, E. Asti, A. Sironi, S. Siboni, D. Bona, M. Nencioni, L. Bonavina (*Milano*)

V.2.2
DISSEZIONE ENDOSCOPICA SOTTOMUCOSA CON L'AUSILIO DI COLLA DI FIBRINA PER UNA NEOPLASIA SQUAMOSA DELL'ESOFAGO IN UN PAZIENTE CON VARICI ESOFAGEE F2
A. Repici*[1], N. Pagano[1], G. Gullotti[2], A. Princiotta[2], G. Rando[1], A. Carlino[1], S. Danese[1], G. Strangio[1], F. Romeo[1], A. Malesci[1] *([1]Rozzano - [2]Messina)*

V.2.3
CARATTERISTICHE CLINICHE, ENDOSCOPICHE ED ISTOLOGICHE DELLA MASTOCITOSI GASTROINTESTINALE: POSSIBILI PROBLEMATICHE DI DIAGNOSTICA DIFFERENZIALE ED EVOLUZIONE DOPO TERAPIA
A. Nur Fardowza*, C. Clemente, M. Vecchi *(Milano)*

V.2.4
DOPPIO ACCESSO PER LA DISSEZIONE ENDOSCOPICA SOTTOMUCOSA (ESD) DIFFICILE: LA PROPOSTA DI UNA NUOVA TECNICA
L. Ficano*[1], G. Pantuso[1], D. Miceli[1], A. Granata[1], A. Palma[1], D. Ligresti[1], G. Licari[1], M. Del Piano[2] *([1]Palermo - [2]Novara)*

V.2.5
RESEZIONE MUCOSA ENDOSCOPICA DI GROSSI ADENOMI DUODENO-DIGIUNALI
F. Cosentino*, G. Rubis Passoni, A. Rigante, G. Meucci, A. Scarduelli *(Milano)*

V.2.6
DISSEZIONE ENDOSCOPICA SOTTOMUCOSA DI UNA VOLUMINOSA LESIONE SOTTOMUCOSA ASSISTITA DA TRAZIONE PERCUTANEA
D. Ligresti*[1], M. Balzarini[2], F. Montino[2], A. Granata[1], D. Miceli[1], A. Palma[1], M. Del Piano[2], L. Ficano[1] *([1]Palermo - [2]Novara)*

16.40 - 17.50
Sala Argento

IBD 2 – OC.7
Presidente: G. Monteleone (*Roma*)
Moderatori: S. Ardizzone (*Milano*), D. Sorrentino (*Udine*)

OC.07.1
LA TERAPIA CON ADALIMUMAB È EFFICACE NEL TRATTAMENTO DELLA MALATTIA DI CROHN LUMINALE E NELLA GUARIGIONE DELLA MUCOSA: ESPERIENZA DI UN SINGOLO CENTRO IN 170 PAZIENTI
R. Tambasco*, P. Gionchetti, R. Brugnera, G. Straforini, C. Calabrese, G. Liguori, M. Campieri, F. Rizzello *(Bologna)*

OC.07.2
BECLOMETASONE DIPROPIONATO (BDP) E MESALAZINA SONO UGUALMENTE EFFICACI NEL TRATTAMENTO DELLA COLITE LINFOCITICA
G. Latella*[1], E. Angelucci[2], A. Tsolaki[1], P. Saltarelli[1], S. Necozione[1], G. Frieri[1] *([1]L'Aquila - [2]Roma)*

OC.07.3
DILATAZIONE ENDOSCOPICA DELLE STENOSI DELLA MALATTIA DI CROHN: RISULTATI DEL RITRATTAMENTO PROGRAMMATO
A. Andreoli*, M. Annunziata, P. G. Lecca, R. Cosintino, P. Meddi, C. Camastra, A. Tesi *(Roma)*

OC.07.4
ESPRESSIONE DELLA FORMA SOLUBILE DEL RECETTORE PER I PRODOTTI FINALI DI GLICOSILAZIONE AVANZATA (RAGE) NEI PAZIENTI CON MALATTIE INFIAMMATORIE CRONICHE INTESTINALI (IBD)
R. Ciccocioppo*, V. Imbesi, V. Boccaccio, M. Russo, A. D'Angelo, G. Zanellati, C. Falcone, G.R. Corazza *(Pavia)*

OC.07.5
TERAPIA SCHEDULATA A LUNGO TERMINE CON INFLIXIMAB NELLE MALATTIE INFIAMMATORIE CRONICHE INTESTINALI
A. Armuzzi*, M. Marzo, C. Felice, G. Mocci, F. De Vincentis, G. Andrisani, D. Pugliese, P. Fedeli, I. De Vitis, A. Papa, A. Gasbarrini, L. Guidi *(Roma)*

OC.07.6
RIATTIVAZIONE DELL'EPATITE B O C IN PAZIENTI CON IBD IN TERAPIA IMMUNOSOPPRESSIVA. STUDIO NAZIONALE RETROSPETTIVO MULTICENTRICO
F. Morisco*[1], F. Castiglione[1], A. Rispo[1], T. Stroffolini[2], R. Vitale[1], S. Sansone[1], A. Orlando[3], M. Vecchi[4], G. Riegler[1], R. Marmo[5], N. Caporaso[1] *([1]Napoli - [2]Roma - [3]Palermo - [4]Milano - [5]Polla)*

16.40 - 17.50
Sala d'Autore

ESOFAGO / DISMOTILITÀ - OC.8
Presidente: E.S. Corazziari (*Roma*)
Moderatori: F. Baldi (*Bologna*), M. Cicala (*Roma*)

OC.08.1
UTILITÀ CLINICA DELLA MANOMETRIA AD ALTA RISOLUZIONE IN UN CENTRO DI RIFERIMENTO TERZIARIO PER DISORDINI DELLA MOTILITÀ ESOFAGEA: CONFRONTO CON LA MANOMETRIA TRADIZIONALE
C. Cusumano*, A. Rostello, P. Campagnola, F. Agugiaro, T. Viaro, L. Frulloni, A. Gabbrielli, I. Vantini, L. Benini *(Verona)*

OC.08.2
L'ESOFAGITE MICROSCOPICA È PIÙ FREQUENTE IN PAZIENTI CON MALATTIA DA REFLUSSO NON EROSIVA E PH-METRIA POSITIVA ED IN PAZIENTI CON ESOFAGO IPERSENSIBILE CHE IN PAZIENTI CON PIROSI FUNZIONALE: STUDIO CONDOTTO CON UTILIZZO DELLA PH-IMPEDENZIOMETRIA E MICROSCOPIA OTTICA
E. Savarino*, P. Zentilin, L. Mastracci, L. Gemignani, L. Sconfienza, E. Marabotto, G. Sammito, P. Ceppa, R. Fiocca, V. Savarino *(Genova)*

OC.08.3
LO SPESSORE DELLA GIUNZIONE GASTRO-ESOFAGEA, VALUTATA CON RISONANZA MAGNETICA, È PREDITTIVA DEL RISULTATO TERAPEUTICO DELLA DILATAZIONE PNEUMATICA ENDOSCOPICA, IN PAZIENTI ACALASICI
F. Covotta*, V. Panebianco, A. Covotta, L. Piretta, D. Badiali, D. Lisi, S. Bernardo, F. Anzini, E. Corazziari *(Roma)*

OC.08.4
EFFETTI TARDIVI INDOTTI DAL LIPOPOLISACCARIDE (LPS) BATTERICO SULLE FIBROCELLULE MUSCOLARI DI COLON UMANO: UN POSSIBILE MECCANISMO NELLA PATOGENESI DELLA SINDROME DEL COLON IRRITABILE POST-INFETTIVA
A. Scirocco*, P. Matarrese, C. Petitta, B. Ascione, F. Ammoscato, M. Cardi, W. Malorni, C. Severi *(Roma)*

OC.08.5
ALTERAZIONI NEUROLOGICHE IN PAZIENTI CON PSEUDO-OSTRUZIONE INTESTINALE CRONICA
R. De Giorgio*, R. Rinaldi, L. Pironi, G. Cenacchi, L. Badiali De Giorgi, R. Liguori, V. Carelli, R. D'Alessandro, R. Lodi, C. Tonon, R. Cogliandro, G. Barbara, R. Corinaldesi, V. Stanghellini *(Bologna)*

OC.08.6
UN AUMENTATO NUMERO DI REPEATS CCTTT NEL PROMOTORE DEL GENE DELLA OSSIDO NITRICO SINTETASI INDUCIBILE È ASSOCIATO SIGNIFICATIVAMENTE CON L'ACALASIA. RISULTATI DI STUDIO MULTICENTRICO ITALIANO
G. Sarnelli*[1], M. Grosso[1], C. Cirillo[1], I. Palumbo[1], G. Zaninotto[2], V. Annese[3], C. Rizzetto[2], A. Latiano[4], M. Savarese[1], R. Petruzzelli[1], P. Izzo[1], E. D'Agostino[1], R. Sepulveres[1], R. Cuomo[1] *([1]Napoli - [2]Padova - [3]Firenze - [4]San Giovanni Rotondo)*

16.40 - 17.50
Sala Salieri

PICCOLO INTESTINO – OC.9
Presidente: M.T. Bardella (*Milano*)
Moderatori: F. Biagi (*Pavia*), C. Ciacci (*Napoli*)

OC.09.1
MECCANISMI DI RIGENERAZIONE INTESTINALE IN PAZIENTI CELIACI DOPO DIETA AGLUTINATA E RUOLO DELLE CELLULE STAMINALI EMATOPOIETICHE CIRCOLANTI
A. Piscaglia*, F. Barbaro, I.A. Cazzato, L. Di Maurizio, G. Ianiro, R. Lamura, M. Campanale, G. Bonanno, S. Rutella, T. Cenci, L. Larocca, G. Gasbarrini, G. Cammarota, A. Gasbarrini *(Roma)*

OC.09.2
LA CELIACHIA POTENZIALE È UNA CONDIZIONE CLINICA "BENIGNA"? RISULTATI DI UNO STUDIO DI COORTE DI 1140 PAZIENTI
B. Zanini, F. Caselani, F. Lanzarotto, D. Turini, V. Villanacci, C. Ricci, A. Lanzini* *(Brescia)*

OC.09.3
L'ESPRESSIONE MUCOSALE DELL'IL6 È SIGNIFICATIVAMENTE AUMENTATA NELLA MALATTIA CELIACA MA NON NELLA SENSIBILITÀ AL GLUTINE
A. Sapone*[1], S. Camera[1], L. de Magistris[1], M. Cartenì[1], A. Cirillo[1], L. Martorelli[1], D. Musto[1], M. I. Russo[1], P. Esposito[1], A. Frattino[1], V. Casolaro[1], A. Fasano[2], G. Riegler[1] *([1]Napoli - [2]Baltimore, USA)*

OC.09.4
IL PATTERN DI ESPRESSIONE SIEROLOGICA DELLA MALATTIA CELIACA DELL'ADULTO È PROPORZIONALE ALL'ESTENSIONE DEL DANNO MUCOSALE
A. Licata*, C. Randazzo, M. Cappello, G. Butera, F. Barbaria, G. Rizzuto, P. Almasio, A. Craxì *(Palermo)*

OC.09.5
PREVALENZA DELLA SOVRACRESCITA BATTERICA DEL PICCOLO INTESTINO NELLA MALATTIA DI PARKINSON
M. Gabrielli*[1], P. Bonazzi[2], E. C. Lauritano[1], E. Scarpellini[1], A. Bentivoglio[1], F. Soleti[1], L. Di Maurizio[1], A. Fasano[1], M. Petracca[1], G. Gasbarrini[1], P. Tonali[1], A. Gasbarrini[1] *([1]Roma - [2]Ancona)*

OC.09.6
ESPRESSIONE E MODULAZIONE DI TOLL-LIKE RECEPTORS IN CELLULE ENTEROGLIALI UMANE IN PRESENZA DI BATTERI PATOGENI E PROBIOTICI
F. Turco*, C. Cirillo, G. Sarnelli, A. Mango, M. Cammarota, M. Giuliano, M. Cartenì, R. Cuomo *(Napoli)*

16.40 - 17.50
Sala Vivaldi

COLON – OC.10
Presidente: C. Panella (*Foggia*)
Moderatori: A. Bove (*Napoli*), F. Radaelli (*Como*)

OC.10.1
ALTERAZIONI NEUROPLASTICHE NELLA MUCOSA COLICA DEI PAZIENTI CON SINDROME DELL'INTESTINO IRRITABILE
G. Barbara[1], C. Cremon*[1], L. Gargano[1], V. Vasina[1], G. Dothel[1], G. Carini[1], R. De Giorgio[1], V. Stanghellini[1], R. Cogliandro[1], M. Tonini[2], F. De Ponti[1], R. Corinaldesi[1] *([1]Bologna - [2]Pavia)*

OC.10.2
IL TRAINING MUSCOLARE È PIÙ EFFICACE NELLA STIPSI CRONICA CON TRANSITO NORMALE E RALLENTATO CHE NELLA DISSINERGIA DEL PAVIMENTO PELVICO
M. Baracca*, I. Vantini, A. Amodio, A. Massella, A. Gabbrielli, A. Garribba, A. Rostello, L. Frulloni, L. Benini *(Verona)*

OC.10.3
IMPATTO PROGNOSTICO A LUNGO TERMINE DELLE CELLULE TUMORALI ISOLATE (ITC) NEI LINFONODI REGIONALI DI CARCINOMI COLORETTALI PN0: STUDIO PROSPETTICO
C. Mescoli*, L. Albertoni, S. Pucciarelli, L. Giacomelli, M. Fassan, R. Clemente, D. Nitti, M. Rugge *(Padova)*

OC.10.4
EMORROIDECTOMIA CON RADIOFREQUENZA VS MILLIGAN MORGAN: STUDIO PROSPETTICO RANDOMIZZATO
P. Sileri, L. Franceschilli*, V. Stolfi, A. Di Giorgio, G. Angelucci, S. D'Ugo, A. Gaspari *(Roma)*

OC.10.5
ASSOCIAZIONE TRA POLIMORFISMO 5HTTLPR DEL TRASPORTATORE DELLA SEROTONINA E GRAVITÀ DEI SINTOMI NELLA SINDROME DELL'INTESTINO IRRITABILE
D. Gambaccini*[1], M. Bellini[1], R. Colucci[1], N. Ghisu[1], G. Rossi[1], F. Costa[1], V. Mismas[1], M. Tonini[2], M. Del Tacca[1], C. Blandizzi[1], S. Marchi[1] *([1]Pisa - [2]Pavia)*

OC.10.6
RESEZIONE LAPAROSCOPICA ASSISTITA ENDOSCOPICAMENTE DI LATERAL SPREADING TUMOURS DEL COLON DESTRO
A. Simone*, A. Casadei, E. Cavargini, B. Perenze, F. Bazzocchi, E. Ricci *(Forlì)*

16.40 - 17.50
Sala Rossa

MISCELLANEA – OC.11
Presidente: S. Milani (*Firenze*)
Moderatori: C. Loguercio (*Napoli*), M. Salvagnini (*Vicenza*)

OC.11.1
FATTORI PREDITTIVI DI PATOLOGIE ENDOSCOPICHE RILEVANTI IN PAZIENTI CHE ASSUMONO REGOLARMENTE FANS
L. Buri*[1], C. Hassan[2], G. Bersani[3], M. Anti[4], M. Bianco[5], L. Cipolletta[5], E. Di Giulio[2], G. Di Matteo[6], L. Familiari[7], L. Ficano[8], P. Loriga[9], S. Morini[2], V. Pietropaolo[2], A. Zambelli[10], E. Grossi[11], F. Tessari[12], M. Intraligi[2], M. Buscema[2] *([1]Trieste - [2]Roma - [3]Cesena - [4]Viterbo - [5]Torre del Greco - [6]Castellana Grotte - [7]Messina - [8]Palermo - [9]Cagliari - [10]Parma - [11]Milano - [12]Padova)*

Comunicazioni

OC.11.2

ESPRESSIONE DEL RECETTORE DELLA IL-13 NELLA PATOLOGIA GASTRICA CORRELATA ALL'INFEZIONE DA HELICOBACTER PYLORI

G. De Nucci*, B. Marotti, A. Rocco, G. De Martino, D. Compare, G. Nardone *(Napoli)*

OC.11.3

IL SESSO INFLUENZA LA CLEARENCE DEI MACRIFAGI DURANTE LA RIGENERAZIONE DEL FEGATO IN UN MODELLO MURINO DI DANNO EPATICO ACUTO

D. Bizzaro*, A. Cappon, D. Arcidiacono, C. Mescoli, T. Chioato, M. Conconi, P. Parnigotto, M. Rugge, P. Burra, F.P. Russo *(Padova)*

OC.11.4

PERFORMANCE DELL'ELASTOGRAFIA EPATICA E DEI MARCATORI NON INVASIVI DI FIBROSI NELLA CIRROSI BILIARE PRIMITIVA

N. Cazzagon*, L. Chemello, D. Martines, L. Cavalletto, V. Baldo, A. Floreani *(Padova)*

OC.11.5

IL POLIMORFISMO C677T DEL GENE MTHFR DEL RICEVENTE PREDICE LA PROGRESSIONE DELLA CIRROSI PRIMA DEL TRAPIANTO E LA SOPRAVVIVENZA DOPO IL TRAPIANTO DI FEGATO

S. Ginanni Corradini, M. Burza*, F. Ferri, A. Molinaro, A. Cantafora, I. Blotta, M. Mordenti, M. Mazzucconi, G. Ferretti, V. Giannelli, M. Merli, A. Attili, P. Berloco, M. Rossi *(Roma)*

OC.11.6

STRATEGIE DI GASTROPROTEZIONE IM MEDICINA DI BASE IN ITALIA: LA "GAS.PRO" SURVEY

M. Bianco[1], G. Rotondano*[1], L. Buri[2], F. Tessari[3], S. Sansone[1], L. Cipolletta[1]
([1]Torre del Greco - [2]Trieste - [3]Padova)

Martedì 9 marzo

COMUNICAZIONI – SESSIONE PLENARIA

09.10 - 10.40
Sala Puccini

SESSIONE PLENARIA – CS.3

Presidente: M. Amuso (*Palermo*)
Moderatori: M. Vecchi (*Milano*), C. Virgilio (*Catania*)

CS.3.1

RUOLO DEL CONCOMITANTE USO DI FARMACI SULL'OUTCOME DEI PAZIENTI CON EMORRAGIA DIGESTIVA NON VARICOSA
R. Marmo*[1], M. Del Piano[2], G. Rotondano[3], M. Koch[4], L. Capurso[4], M. Bianco[3], A. Zambelli[5], G. Di Matteo[6], L. Cipolletta[3] *([1]Polla - [2]Novara - [3]Torre del Greco - [4]Roma - [5]Crema - [6]Castellana Grotte)*

CS.3.2

CELLULE STAMINALI MULTIPOTENTI RISIEDONO NEI DOTTI BILIARI EXTRAEPATICI UMANI E POSSONO DARE ORIGINE AD EPATOCITI, COLANGIOCITI E CELLULE DELLE INSULE PANCREATICHE.
V. Cardinale*[1], Y. Wang[2], G. Carpino[1], M. Gatto[1], G. Mendel[2], G. Mennini[1], M. Rossi[1], P. Berloco[1], E. Gaudio[1], L. Reid McAdams[2], D. Alvaro[1] *([1]Rome - [2]Chapel Hill, USA)*

CS.3.3

ESPRESSIONE TISSUTALE EPATICA E DUODENALE DEI TLR-2 E TLR-4 IN SOGGETTI CON EPATOPATIA DA FEGATO GRASSO NON ALCOLICA
P. Coccoli*, E. Liguori, A. Mariniello, S. De Maria, M. Cartenì, A. Bracco, F. Corcione, G. Nardone *(Napoli)*

CS.3.4

SEDAZIONE CON PROPOFOL PRATICATA DA MEDICI NON ANESTESISTI NELLA COLONSCOPIA DIAGNOSTICA. STUDIO PROSPETTICO DI UN SINGOLO CENTRO
A. Repici*[1], N. Pagano[1], M. Arosio[1], G. Rando[1], A. Carlino[1], E. Ferrara[1], E. Vitetta[1], C. Ciscato[1], D. De Paula Pessoa Ferreira[1], G. Gullotti[2], A. Princiotta[2], A. Malesci[1] *([1]Rozzano - [2]Messina)*

CS.3.5

GESTIONE DELLA COAGULOPATIA ASSOCIATA A WARFARIN IN CORSO DI EMORRAGIA DIGESTIVA: RISULTATI DI UNA SURVEY REGIONALE
F. Radaelli*[1], S. Paggi[1], G. Manes[2], G. Meucci[2], S. Saibeni[2], On behalf of AIGO, SIED and SIGE *([1]Como - [2]Milano)*

Comunicazioni

CS.3.6

LA RIFAXIMINA RIDUCE I SINTOMI E PREVIENE LE COMPLICANZE NEI PAZIENTI AFFETTI DA MALATTIA DIVERTICOLARE SINTOMATICA. UNA REVISIONE DELLA LETTERATURA E META-ANALISI

M. Bianchi*, V. Festa, A. Ciaco, R. Luchetti, A. Dezi, C. Papi, L. Capurso, M. Koch *(Roma)*

CS.3.7

RAPPORTO COSTO-EFFICACIA DEL "COUNSELLING" MEDICO NEI SOGGETTI POSITIVI AL TEST DEL SANGUE OCCULTO FECALE. ESPERIENZA DEL PROGRAMMA DI SCREENING DELLA PROVINCIA DI TRENTO

R. Fasoli*[1], N. Pace[2], G. de Pretis[1], K. Faitini[1], M. Mastromauro[1], F. Armelao[1], G. Nollo[2] *([1]Trento e Rovereto - [2]Trento)*

Poster

Poster

P.1
TRATTAMENTO CONSERVATIVO E CHIRURGICO NELLE RAGADI ANALI CRONICHE: RISULTATI DI UNO STUDIO PROSPETTICO A LUNGO TERMINE
P. Sileri*, V. Stolfi, M. Venza, M. Grande, A. Di Giorgio, S. D'Ugo, G. Attinà, M. D'Eletto, A. Gaspari *(Roma)*

P.2
RUOLO DELLE CREME CON TRINITRATO DI GLICERINA DOPO EMORROIDECTOMIA: RISULTATI PRELIMINARI DI UNO STUDIO PROSPETTICO RANDOMIZZATO
P. Sileri*, V. Stolfi, L. Franceschilli, D. Benavoli, S. D'Ugo, A. Di Giorgio, G. Angelucci, A. Gaspari *(Roma)*

P.3
RISCONTRI MRCP IN 116 PAZIENTI CON IPERAMILASEMIA E/O IPERLIPASEMIA PANCREATICA ASINTOMATICA
A. Amodio*, L. Frulloni, A. Katsotourchi, T. Viaro, R. Nienstedt, P. Campagnola, F. Agugiaro, C. Cusumano, L. Benini, I. Vantini *(Verona)*

P.4
UTILITÀ DELLA PH METRIA WIRELESS DELLE 96 ORE RISPETTO ALLA PH METRIA TRADIZIONALE NELLA GESTIONE CLINICA DEI PAZIENTI
A. Grigolon*, D. Consonni, I. Bravi, A. Tenca, R. Penagini *(Milano)*

P.5
SINTOMI PREDITTIVI DELLA PRESENZA DI ERNIA IATALE DA SCIVOLAMENTO NEI PAZIENTI CON MALATTIA DA REFLUSSO GASTROESOFAGEO
E. Cenani*, F.I. Habib, J. Osborn, C. Severi *(Roma)*

P.6
LA PH-IMPEDENZOMETRIA 24 ORE IN OBESI ASINTOMATICI E IN NON OBESI CON SINTOMI GERD
G. Ricci[1], C. Amella*[1], E. Forti[2], A. Rossi[2], G. Bersani[2], S. Dari[1], V. Pasini[1], F. Pigò[1], A. Maimone[1], V. Alvisi[1] *([1]Ferrara - [2]Cesena)*

P.7
VALUTAZIONE COMPARATA DEI LIVELLI SIERICI DI GASTRINA E CROMOGRANINA A E DELLA PH-METRIA DELLE 24 ORE INTRAGASTRICA IN PAZIENTI IN TRATTAMENTO CRONICO CON INIBITORI DI POMPA PROTONICA
L. Crocellà*, A. Lavagna, F. Dutto, O. Ruggia, M. Foti, M. Baronio, M. Daperno, P. Salacone, L. Lombardo, R. Rocca *(Torino)*

P.8
IRISCONTRI DELLA PH-IMPEDENZOMETRIA MIGLIORANO LA PREDITTIVITÀ DELLA RISPOSTA ALLA TERAPIA CON INIBITORI DI POMPA PROTONICA IN PAZIENTI AFFETTI DA MALATTIA DA REFLUSSO GASTROESOFAGEO NON EROSIVA (NERD) CON SINTOMI TIPICI
S. Emerenziani*, M. Ribolsi, M. Addarii, P. Balestrieri, P. Pasqualetti, M. Cicala *(Roma)*

P.9

IPAZIENTI CON PIROSI FUNZIONALE SONO CARATTERIZZATI DA UN AUMENTATA FREQUENZA E PERCEZIONE DEI REFLUSSI DI TIPO LIQUIDO-GASSOSO E PROSSIMALI

M. Ribolsi*, S. Emerenziani, P. Balestrieri, M. Addarii, M. Cicala *(Roma)*

P.10

GASTROPANEL TEST NELLA GESTIONE CLINICA DEL GERD: SEI MESI DI FOLLOW UP

L. Guida*[1], P. Perazzo[1], S. Bertolini[1], E. Morana[1], D. Vaira[2], C. Scarpignato[1], V. Savarino[3], L. Gatta[1], L.G. Cavallaro[4], G. Cavestro[1], M. Rugge[3], A. Franzè[1], F. Di Mario[1] *([1]Parma - [2]Bologna - [3]Padova - [4]Belluno)*

P.11

IL REFLUSSO NONACIDO È AUMENTATO IN PAZIENTI SOTTOPOSTI A COLECISTECTOMIA CON SINTOMI TIPICI DA REFLUSSO - STUDIO CON PH-IMPEDENZIOMETRIA

G. Sammito*, E. Savarino, L. Gemignani, E. Marabotto, P. Zentilin, V. Savarino *(Genova)*

P.12

IL NUMERO DI REFLUSSI ACIDI PROSSIMALI, PIUTTOSTO CHE L'ESPOSIZIONE ACIDA DISTALE O PROSSIMALE, AIUTA A IDENTIFICARE PAZIENTI CON MANIFESTAZIONI RESPIRATORIE DI GERD. RISULTATI DI UNO STUDIO MULTICENTRICO SU 582 PAZIENTI SOTTOPOSTI A PH-METRIA

F. Agugiaro*, A. Rostello, P. Campagnola, P. Ferrari, C. Sembenini, L. Frulloni, A. Garribba, M. Ferrari, A. Gabbrielli, I. Vantini, L. Benini *(Verona)*

P.13

LA COMPOSIZIONE FISICA E L'ESTENSIONE DEL REFLUSSO PUÒ RAPPRESENTARE UNO DEI MECCANISMI DELLA CAMERA COMUNE: STUDIO COMBINATO DI MANOMETRIA ESOFAGEA AD ALTA RISOLUZIONE E IMPEDENZOMETRIA

M. Ribolsi*[1], F.I. Habib[1], S. Emerenziani[1], M. Addarii[1], P. Balestrieri[1], A. Fiorani[2], M. Cicala[1] *([1]Roma - [2]Milano)*

P.14

PREVALENZA DI ALTERAZIONI MOTORIE IN PAZIENTI CON "VERA" MALATTIA DA REFLUSSO NON EROSIVA, ESOFAGITE EROSIVA, ESOFAGO DI BARRETT E PIROSI FUNZIONALE.

L. Gemignani*, E. Savarino, E. Marabotto, G. Sammito, P. Zentilin, V. Savarino *(Genova)*

P.15

LA MIGRAZIONE PROSSIMALE DEL REFLUSSO RAPPRESENTA UN FATTORE CHIAVE NELL'ESTENSIONE DELLA METAPLASIA INTESTINALE E NELLA PERCEZIONE DELL'EVENTO REFLUSSO IN PAZIENTI CON SHORT AND LONG-SEGMENT BARRETT'S ESOPHAGUS

E. Savarino*[1], P. Zentilin[1], E. Marabotto[1], G. Sammito[1], A. Parodi[1], M. Frazzoni[2], D. Lo Cuoco[3], V. Savarino[1] *([1]Genova - [2]Modena - [3]Bologna)*

P.16

REFLUX PATTERNS IN PAZIENTI CON SHORT E LONG SEGMENT BARRETT'S ESOPHAGUS, ESOFAGITE EROSIVA E CONTROLLI: STUDIO CONDOTTO CON L'UTILIZZO DELLA PH-IMPEDENZIOMETRIA

E. Savarino*[1], P. Zentilin[1], E. Marabotto[1], G. Sammito[1], M. Frazzoni[2], D. Lo Cuoco[3], V. Savarino[1] *([1]Genova - [2]Modena - [3]Bologna)*

P.17

RUOLO DEI CB1 NELLA MALATTIA DA REFLUSSO GASTROESOFAGEA EROSIVA E NON-EROSIVA

C. Calabrese*, E. Spisni, F. Rizzello, G. Liguori, M. Valeri, G. Lazzarini, P. Gionchetti, M. Campieri *(Bologna)*

P.18

SINTOMI TIPICI ASSOCIATI A REFLUSSO ACIDO E NON-ACIDO IN PAZIENTI CON ESOFAGITE EROSIVA (EE) E MALATTIA DA REFLUSSO NON EROSIVA (NERD)

E. Savarino*, P. Zentilin, E. Marabotto, P. Dulbecco, A. Parodi, G. Sammito, L. Gemignani, V. Savarino *(Genova)*

P.19

RILASSAMENTI TRANSITORI DELLO SFINTERE ESOFAGEO INFERIORE E MECCANISMI DI REFLUSSO GASTROESOFAGEO IN COPPIE DI GEMELLI SINTOMATICI ED ASINTOMATICI PER MALATTIA DA REFLUSSO GASTROESOFAGEO

P. Iovino*[1], I. Mohammed[2], R. Annggiansah[3], A. Anngiansah[3], F. Cherkas[3], T. Spector[3], N. Trudgill[2] *([1]Napoli - [2]Birmingham, UK - [3]London, UK)*

P.20

EFFETTO CLINICO E MANOMETRICO DEL TRATTAMENTO ENDOSCOPICO CON TOSSINA BOTULINICA NELLO SPASMO ESOFAGEO DIFFUSO NEI PAZIENTI ANZIANI

C. Sembenini*, S. Caliari, C. Manfrini, A. Fuini, G. Parisato, W. Mantovani, S. Zanni, L. Biti *(Verona)*

P.21

STENT "DINAMICO" PER STENOSI ESOFAGEE IN ETÀ PEDIATRICA

F. Foschia*, E. Romeo, F. Torroni, P. De Angelis, T. Caldaro, G. Federici di Abriola, A. Pane, L. Dall'Oglio *(Roma)*

P.22

TRATTAMENTO ENDOSCOPICO MULTIMODALE DELLE DEISCENZE POST CHIRURGICHE DELL'ANASTOMOSI ESOFAGO-GASTRICA

F. Romeo, N. Pagano*, A. Carlino, G. Rando, G. Strangio, E. Vitetta, E. Ferrara, A. Princiotta, G. Gullotti, D. De Paula Pessoa Ferreira, A. Malesci, A. Repici *(Rozzano)*

P.23

DILATAZIONE PNEUMATICA DEL CARDIAS NELL'ACALASIA ESOFAGEA: RISULTATI PROSPETTICI A LUNGO TERMINE ED EFFETTI SULLA FUNZIONE MOTORIA DELL'ESOFAGO

I. Bravi*, M. Nicita, P. Duca, A. Grigolon, P. Cantù, C. Caparello, R. Penagini *(Milano)*

P.24

USO CONCOMITANTE DI FARMACI IN PAZIENTI CON EMORRAGIA DIGESTIVA NON VARICOSA: RISULTATI DELLO STUDIO INTERNAZIONALE ENERGIB

L. Cipolletta[1], G. Rotondano*[1], M. Bianco[1], R. Salerno[1], A. Andriulli[2], A. Balzano[3], L. Buri[4], F. Chilovi[5], G. Costamagna[6], M. Del Piano[7], G. Frosini[8], F. Pallone[6], A. Prada[9], A. Zambelli[10], Italian ENERGIB Study Investigators *([1]Torre del Greco - [2]San Giovanni Rotondo - [3]Napoli - [4]Trieste - [5]Bolzano - [6]Roma - [7]Novara - [8]Siena - [9]Rho - [10]Crema)*

P.25

SUSCETTIBILITÀ ANTIBIOTICA ALL'HELICOBACTER PYLORI IN 1617 PAZIENTI

L. Gatta*[1], N. Vakil[2], C. Ricci[3], F. Perna[4], I. Saracino[4], V. Castelli[4], G. Fiorini[4], F. Di Mario[5], D. Vaira[4] *([1]Lido di Camaiore - [2]Madison, USA - [3]Brescia - [4]Bologna - [5]Parma)*

P.26

ACCURATEZZA DIAGNOSTICA DEI PEPSINOGENI SIERICI E DELLA GASTRINA 17 NEL FOLLOW UP DELL'INFEZIONE DA HP: STUDIO PILOTA

L. Gatta*[1], D. Vaira[2], C. Scarpignato[1], P. Mario[3], G. Cavestro[1], L.G. Cavallaro[4], M. Rugge[1], A. Franzè[1], F. Di Mario[1] *([1]Parma - [2]Bologna - [3]Padova - [4]Belluno)*

P.27

RESISTENZA ANTIBIOTICA ALL'HELICOBACTER PYLORI E VALORI DEL 13C UREA BREATH TEST

V. De Francesco*[1], A. Zullo[2], F. Perna[3], F. Giorgio[1], C. Hassan[2], L. Vannella[1], C. Panella[1], D. Vaira[3], E. Ierardi[1] *([1]Foggia - [2]Roma - [3]Bologna)*

P.28

TERAPIA SEQUENZIALE CON LEVOFLOXACINA VS TERAPIA SEQUENZIALE CON CLARITROMICINA NELLA ERADICAZIONE DELLA INFEZIONE DA HELICOBACTER PYLORI

M. Romano[1], A.G. Gravina*[1], A. Federico[1], A. Miranda[1], A. Tiso[1], P. Schettino[1], L. Gaeta[1], R. Salerno[2], A. Cuomo[3] *([1]Napoli - [2]Torre del Greco - [3]Nocera Inferiore)*

P.29

UTILIZZO DI TEST NON INVASIVO (GASTROPANEL) PER LO SCREENING DELLA GASTRITE ATROFICA IN PAZIENTI CON TIREOPATIA AUTOIMMUNE

A. Iori*[1], R. Minelli[1], T. Talic[1], R. Merli[1], A. Caleffi[1], L. Gatta[1], L. Guida[1], M. Curlo[1], E. Morana[1], G. Cavestro[1], M. Rugge[2], C. Scarpignato[1], G. Lippi[1], A. Franzè[1], F. Di Mario[1] *([1]Parma - [2]Padova)*

P.30

STUDIO DI CONFERMA DELL'EDIZIONE ITALIANA DEL QUESTIONARIO IN FORMA BREVE DI LEEDS SULLA DISPEPSIA

L. Gatta*[1], P. Moayyedi[2], C. Tosetti[3], N. Vakil[4], C. Gargiulo[5], F. Di Mario[6], D. Vaira[3]
([1]Lido di Camaiore - [2]Hamilton, Canada - [3]Bologna - [4]Madison, USA - [5]Roma - [6]Parma)

P.31

FREQUENZA, SINTOMI E CORRELAZIONI FISIOPATOLOGICHE IN PAZIENTI CON DISPEPSIA POST-INFETTIVA VALUTATA PROSPETTICAMENTE

G. Sarnelli*, F. De Giorgi, E. Atteo, D. Viscardi, L. Vozzella, R. Cuomo *(Napoli)*

P.32

LE ABITUDINI DELL'ALVO NELLA SINDROME DELL'INTESTINO IRRITABILE: RUOLO DI UNA VALUTAZIONE PROSPETTICA

M. Coletta*, L. Di Palma, C. Tomba, G. Basilisco *(Milano)*

P.33

EFFETTO DELLE BEVANDE CARBONATE NON-CALORICHE, IN PRESENZA DI UN PASTO LIQUIDO O SOLIDO STANDARDIZZATO, SUL VOLUME GASTRICO E SULL'APPORTO ENERGETICO IN SOGGETTI CONTROLLO

M. Savarese*[1], E. Nicolai[1], A. Aragri[1], G. Sarnelli[1], E. Atteo[1], I. Savino[1], M. Buickx[2], R. Cuomo[1] *([1]Napoli - [2]Atlanta, USA)*

P.34

LO STRESS AUMENTA LA SEVERITÀ DEI SINTOMI POSTPRANDIALI ATTRAVERSO UN'IPERATTIVITÀ' SIMPATICA ED UN'AUMENTATA RISPOSTA ENDOCRINA IN PAZIENTI CON SINDROME DA DISTRESS POSTPRANDIALE

F. De Giorgi*, G. Sarnelli, D. Viscardi, I. Savino, A. Rocco, G. Nardone, C. Cirillo, R. Cuomo *(Napoli)*

P.35

AUMENTATA ESPRESSIONE DEI RECETTORI DEL PROGESTERONE E DEI LIVELLI DI 5-IDROSSITRIPTAMINA NELLA MUCOSA DEI PAZIENTI AFFETTI DA STIPSI DA RALLENTATO TRANSITO

M. Guarino*[1], J. Behar[2], S. Sedda[1], A. Altomare[1], S. Cocca[1], W. Ripetti[1], P. Biancani[2], M. Cicala[1] *([1]Roma - [2]Providence, USA)*

P.36

EFFETTO DELLE BEVANDE CARBONATE NON CALORICHE, DURANTE UN PASTO LIQUIDO E SOLIDO, SUI LIVELLI DI COLECISTOCHININA E GRELINA IN SOGGETTI SANI

M. Savarese*[1], G. Sarnelli[1], C. Cirillo[1], L. Vozzella[1], M. Buickx[2], R. Cuomo[1]
([1]Napoli - [2]Atlanta, USA)

P.37

NELLA MALATTIA CELIACA LE CELLULE DENDRITICHE MIELOIDI INTERNALIZZANO IL PEPTIDE DELLA GLIADINA NON IMMUNODOMINANTE (P31-43) MA NON L'IMMUNODOMINANTE (P57-68) NEL MODELLO DELLA CO-CULTURA IN VITRO MEDIANTE TRANSWELL CON CELLULE CACO2

L. Rovedatti*[1], A. Di Sabatino[1], E. Mileti[2], P. Vaghi[1], F. Vidali[1], P. Biancheri[1], M. Rescigno[2], G. R. Corazza[1] *([1]Pavia - [2]Milano)*

P.38

SVILUPPO DI MALATTIE AUTOIMMUNI NELLA MALATTIA CELIACA

A. Bonura*, L. Elli, I. Floriani, E. Rulli, D. Garavagli, G. Tagliabue, P. Contiero, L. Piodi, M. Bardella *(Milano)*

P.39

ELEVATA FREQUENZA DI SOVRACCARICA BATTERICA DEL PICCOLO INTESTINO TRA I PAZIENTI CON H2- BREATH TEST CON LATTOSIO PRECOCEMENTE POSITIVO

S. Caliari*, C. Sembenini, G. Parisato, S. Zanni, L. Benini, L. Biti *(Verona)*

P.40

ASSOCIAZIONE DI UN GENOTIPO KIR/HLA CON LE COMPLICANZE DELLA CELIACHIA

V. De Re, L. Caggiari, M. De Zorzi, R. Cannizzaro*, S. Maiero, V. Canzonieri *(Aviano)*

P.41

UNA RIDOTTA DENSITÀ MINERALE OSSEA È FREQUENTE IN PAZIENTI CELIACI ADULTI TRATTATI NONOSTANTE LA COMPLETA NORMALIZZAZIONE DELLE LESIONI DUODENALI

T. Larussa*, E. Suraci, T. Montalcini, I. Nazionale, L. Abenavoli, M. Imeneo, F. Luzza *(Catanzaro)*

P.42

IL QUESTIONARIO SULLA DIETA PRIVA DI GLUTINE: UNA VALUTAZIONE PROSPETTICA

P. Bianchi*[1], F. Biagi[1], A. Marchese[1], L. Trotta[1], C. Vattiato[1], G. Brusco[2], G. R. Corazza[1] *([1]Pavia - [2]Voghera)*

P.43

LIVELLI DI ANTICORPI ANTI-TRANSGLUTAMINASI E PREDITTIVITÀ DI ATROFIA DEI VILLI IN UNA POPOLAZIONE ADULTA NON SELEZIONATA CON SOSPETTO DI MORBO CELIACO

A. Magni, B. Zanini, S. Bertolazzi, D. Turini, B. Petroboni, V. Villanacci, F. Lanzarotto, C. Ricci, A. Lanzini* *(Brescia)*

P.44

RIPRODUCIBILITÀ INTRA-INDIVIDUALE DEL BREATH TEST AL GLUCOSIO IN UNA COORTE DI SOGGETTI SANI

A. Rocco*, G. De Martino, G. De Nucci, D. Compare, G. Nardone *(Napoli)*

P.45

RELAZIONE TRA SOVRACRESCITA BATTERICA DEL PICCOLO INTESTINO E PERMEABILITÀ INTESTINALE IN PAZIENTI CIRROTICI

E. Scarpellini*, I. A. Cazzato, M. Gabrielli, M. Ainora, F. Barbaro, G. Gasbarrini, V. Valenza, A. Gasbarrini *(Roma)*

P.46

ESPRESSIONE DEI RECETTORI TOLL-LIKE DEPUTATI AL RICONOSCIMENTO DEI BATTERI GRAM+ SULLE FIBROCELLULE MUSCOLARI DEL COLON UMANO: UN POSSIBILE MECCANISMO D'AZIONE DELL'EFFETTO BENEFICO DEI PROBIOTICI

M. Guarino, F. Ammoscato, A. Scirocco, S. Cocca, C. Petitta, R. Alloni, S. Sedda, G. Dinatale, M. Marignani, M. Cicala, C. Severi* *(Roma)*

P.47

STUDIO RANDOMIZZATO CONTROLLATO SULL'EFFICACIA DELLA TERAPIA CON BIOFEEDBACK, ELETTROSTIMOLAZIONI GALVANICHE E MASSAGGIO MUSCOLARE PELVICO NEL TRATTAMENTO DELLA PROCTALGIA CRONICA

G. Chiarioni*[1], A. Nardo[2], I. Vantini[3], A. Romito[1], W. Whitehead[4] *([1]Valeggio sul Mincio - [2]Mantova - [3]Verona - [4]Chapel Hill, USA)*

P.48

LA GESTIONE DELLA STIPSI CRONICA DA PARTE DEL MEDICO DI FAMIGLIA: LA TEORIA E LA PRATICA

D. Gambaccini*[1], M. Bellini[1], S. Salvadori[1], C. Tosetti[2], M. Mumolo[1], F. Costa[1], A. Ricchiuti[1], N. de Bortoli[1], M.G.O. Ninotta[1], L. Ceccarelli[1], S. Marchi[1] *([1]Pisa - [2]Porretta Terme)*

P.49

VALUTAZIONE CON ULTRASUONI DEL COMPARTIMENTO POSTERIORE DEL PAVIMENTO PELVICO FEMMINILE: APPROCCIO TRANS-LABIALE IN CONDIZIONI NORMALI E PATOLOGICHE

L. Sconfienza*[1], F. Lacelli[1], E. Savarino[2], C. Murolo[1], V. Savarino[2], G. Serafini[1] *([1]Pietra Ligure - [2]Genova)*

P.50

COMPLICANZE DEL CONFEZIONAMENTO E CHIUSURA DELLE ILEOSTOMIE LOOP TEMPORANEE

P. Sileri*, G. Milito, F. Cadeddu, P. Gentileschi, S. D'Ugo, I. Selvaggio, M. D'Eletto, A. Farinon, A. Gaspari *(Roma)*

P.51

RITIRATO

P.52

IL TRATTAMENTO CON ESTRATTI POLIFENOLICI DELLA MELA PREVIENE IL DANNO NELLA COLITE DA TNBS NEL RATTO

G. Mazzone*, C. Tuccillo, M. Ribecco, G. Graziani, R. Zagaria, V. Fogliano, N. Caporaso, M. Romano, G. D'Argenio *(Napoli)*

P.53

LA STIMOLAZIONE DEL RECETTORE ARYL HYDROCARBON È PROTETTIVA IN MODELLI MURINI DI INFIAMMAZIONE CRONICA INTESTINALE

I. Monteleone*, A. Fabrizi, A. Rizzo, M. Sarra, F. Pallone, G. Monteleone *(Roma)*

P.54

LA RISPOSTA T CELLULARE AL CMV È CONSERVATA NEI PAZIENTI CON IBD

D. Checchin*, D. Abate, B. Mantelli, R. Caccaro, G. Sturniolo, R. D'Incà *(Padova)*

P.55

EFFETTI DELLA PROTEINA ENTEROGLIALE S100B SULLE CELLULE IMMUNITARIE ISOLATE DA SANGUE E DA MUCOSA INTESTINALE DI SOGGETTI SANI

C. Cirillo*, G. Sarnelli, E. D'Aiuto, A. Mango, F. Turco, R. De Palma, R. Cuomo *(Napoli)*

P.56

EFFETTO DELL'INFUSIONE DI INFLIXIMAB SUI LIVELLI SIERICI DI ADIPOCITOCHINE NELLE INFIAMMAZIONI CRONICHE INTESTINALI

C. De Salvo, G. Dogliotti, L. Spina, E. Galliera, C. Ricci, N. Munizio, M.M. Corsi, M. Vecchi* *(Milano)*

P.57

MODELLO SPERIMENTALE DI REGISTRO IBD: INCIDENZA E PREVALENZA NELLA PROVINCIA DI FORLÌ (1993-2008)

D. Valpiani*, S. Maltoni, I. Manzi, O. Giuliani, F. Falcini, A. Colamartini, A. De Padova, E. Ricci *(Forlì)*

P.58

RICERCA FECALE DEL MYCOBACTERIUM AVIUM PARATUBERCOLOSIS ATTRAVERSO L'ANALISI DELLA SEQUENZA IS900 DNA IN PAZIENTI AFFETTI DA MORBO DI CROHN E NEI CONTROLLI

A. Tuci, G. Roda*, F. Tonon, L. Castellani, A. Caponi, A. Sartini, E. Roda, A. Belluzzi *(Bologna)*

P.59

UN'ELEVATA ESPRESSIONE DI IFN-GAMMA È RICHIESTA PER LA PROTEZIONE DAI TUMORI IN UN MODELLO DI CANCRO ASSOCIATO A COLITE

M. C. Fantini*[1], A. Rizzo[1], D. Fina[1], R. Caruso[1], M. Sarra[1], C. Stolfi[1], C. Becker[2], T. MacDonald[3], F. Pallone[1], M. Neurath[2], G. Monteleone[1] *([1]Roma - [2]Erlangen, Germania - [3]Londra, UK)*

P.60

SEHANLI DI HOMING DELLE CELLULE PROGENITRICI ENDOTELIALI NEI PAZIENTI CON IBD

D. Checchin*[1], A. Garolla[2], M. Scarpa, L. De Toni, A. Michielan, G. Sturniolo, C. Foresta, R. D'Incà *(Padova)*

P.61

ESPRESSIONE DEL MRNA DEI GENI IL23R, ATG16L1, IRGM E OCTN1/2 NELLA MUCOSA INFIAMMATA E SANA DI PAZIENTI CON MICI

O. Palmieri*[1], A. Latiano[1], F. Bossa[1], E. Colombo[1], D. Scimeca[1], G. Biscaglia[1], M. Valvano[1], G. Corritore[1], T. Latiano[1], G. Martino[1], A. Andriulli[1], V. Annese[2] *([1]San Giovanni Rotondo - [2]Firenze)*

P.62

INFLIXIMAB MODULA IL PROFILO CITOCHINICO MUCOSALE IN PAZIENTI CON MALATTIE INFIAMMATORIE CRONICHE INTESTINALI

F. Caprioli*, F. Bosè, L. Raeli, C. Viganò, G. Basilisco, D. Conte, S. Abrignani, E. Reali *(Milano)*

P.63

L'INTERLEUCHINA (IL)-17A, A DIFFERENZA DELL'INTERLEUCHINA-17E, É PROFIBROTICA NEL MORBO DI CROHN

L. Rovedatti*[1], A. Di Sabatino[1], F. Vidali[1], D. Fina[2], P. Biancheri[1], C. Ubezio[1], A. Pasini[1], G. Sampietro[3], C. Alvisi[1], M. Perego[1], D. Foschi[3], T. MacDonald[4], G. Monteleone[2], G. R. Corazza[1] *([1]Pavia - [2]Roma - [3]Milano - [4]Londra, UK)*

P.64

LA PRODUZIONE DI INTERLEUCHINA-25 E INVERSAMENTE REGOLATA DAL TNF-A E DAL TGF-B1 NELL'INTESTINO UMANO

D. Fina*[1], E. Franzè[1], L. Rovedatti[2], G.R. Corazza[2], P. Sileri[1], T. MacDonald[3], F. Pallone[1], A. Di Sabatino[2], G. Monteleone[1] *([1]Roma - [2]Pavia - [3]Londra, UK)*

P.65

L'INIEZIONE DI CELLULE STAMINALI MESENCHIMALI RIDUCE LA SEVERITÀ DELLA COLITE E NON AUMENTA IL RISCHIO DI TUMORE DEL COLON ASSOCIATO ALLA COLITE NEL TOPO

F. Scaldaferri*, M. Puglisi, A. Sgambato, V. Arena, F. Fiore, E. Caredda, G. Andrisani, M. Caristo, A. Piscaglia, A. Papa, A. Gasbarrini *(Roma)*

P.66

LIVELLI MUCOSALI DI TNF ALPHA:CONFRONTO TRA IIC E REAL TIME PCR SU CAMPIONI IN PARAFFINA

F. Giorgio, M. Zotti, R. Rosania, S. Prencipe, N. Della Valle, M. C. Nacchiero, N. Muscatiello, C. Panella, E. Ierardi* *(Foggia)*

P.67

TROMBOFILIA NELLE MALATTIE INFIAMMATORIE CRONICHE INTESTINALI: QUAL È L'IMPATTO DEI FATTORI GENETICI?

M. Cappello*, I. Bravatà, C. Randazzo, S. Grimaudo, R. Pipitone, A. Di Cristina, A. Licata, C. Cammà, A. Craxì *(Palermo)*

P.68

L'INIBIZIONE DELLA TRANSGLUTAMINASI 2 RIDUCE LA SEVERITÀ DELL'INFIAMMAZIONE IN UN MODELLO ANIMALE DI IBD

L. Elli*, M. Ciulla, L. Roncoroni, G. Busca, C. Maioli, S. Ferrero, M. Bardella, A. Bonura, C. Terrani, R. Paliotti, P. Braidotti *(Milano)*

P.69

ESPERIENZA DI VITA REALE NELL'USO DELL'INFLIXIMAB NEL SUD ITALIA

M. Lo Presti*[1], A. Privitera[2], M. Cappello[3], A. Lauria[4], M. Principi[5], N. Della Valle[6], L. Grossi[7], W. Fries[1] *([1]Messina - [2]Catania - [3]Palermo - [4]Reggio Calabria - [5]Bari - [6]Foggia - [7]Pescara)*

P.70

L'USO DI ADALIMUMAB NEL TRATTAMENTO DELLA MALATTIA PERIANALE DI CROHN: ESPERIENZA IN UN SINGOLO CENTRO DI 64 PAZIENTI

R. Tambasco*, P. Gionchetti, G. Straforini, R. Brugnera, C. Calabrese, G. Poggioli, S. Laureti, F. Rizzello, M. Campieri *(Bologna)*

P.71

LA TERAPIA ANTI-TNF NEGLI ANZIANI: UNO STUDIO MULTICENTRICO

M. Cottone*[1], A. Kohn[2], M. Daperno[3], A. Armuzzi[2], L. Guidi[2], R. D'Incà[4], F. Bossa[5], L. Biancone[2], P. Gionchetti[6], S. Ardizzone[7], C. Papi[2], W. Fries[8], S. Danese[7], M. Cappello[1], A. Orlando[1] *([1]Palermo - [2]Roma - [3]Torino - [4]Padova - [5]San Govanni Rotondo - [6]Bologna - [7]Milano - [8]Messina)*

P.72

LE ISOLATE ANOMALIE DELL'ILEO RAPPRESENTANO UNA ENTITÀ CLINICAMENTE RILEVANTE? UNO STUDIO RETROSPETTIVO

S. Saibeni*, S. Bollani, C. Facciotto, S. Bruno *(Milano)*

P.73

È L'ADENOCARCINOMA DEL PICCOLO INTESTINO ASSOCIATO A DISPLASIA NEI PAZIENTI CON MALATTIA DI CROHN?

M. Svrcek[1], G. Piton[2], J. Cosnes[1], L. Beaugerie[1], S. Vermiere[3], K. Geboes[3], S. Ardizzone*[4], P. Fociani[4], G. Novacek[5], F. Wrba[5], J. Colombel[6], E. Leteurtre[6], Y. Bouhnik[7], D. Cazals-Hatem[7], O. Bouché[8], M. Diébold[8], J. Fléjou[1], F. Carbonnel[9] *([1]Parigi, Francia - [2]Chu de Besançon, Francia - [3]Leuven, Belgio - [4]Milano - [5]Vienna, Austria - [6]Lille, Francia - [7]Beaujon, Francia - [8]Reims, Francia -[9]Kremlin-Bicetre, Francia)*

P.74

LE TERAPIE MEDICHE NON INFLUENZANO LO SVILUPPO DI COMPLICANZE E LA NECESSITÀ DI CHIRURGIA NELLA M. DI CROHN: STUDIO PROSPETTICO A LUNGO TERMINE SU 193 PAZIENTI CONSECUTIVI

E. Angelucci*[1], M. Cesarini[1], P. Gentile[2], S. Necozione[2], G. Frieri[2], R. Caprilli[1], G. Latella[2] *([1]Roma - [2]L'Aquila)*

P.75

SOSPENSIONE DELL'AZATIOPRINA NEI PAZIENTI CON MALATTIA DI CROHN: UNA STORIA INFINITA?

E. Angelucci*[1], M. Cesarini[1], P. Gentile[2], G. Frieri[2], R. Caprilli[1], G. Latella[2] *([1]Roma - [2]L'Aquila)*

P.76

BECLOMETASONE DIPROPIONATO NEL MANTENIMENTO DELLA REMISSIONE INDOTTA DA UN BREVE CICLO DI STEROIDI SISTEMICI NELLA MALATTIA DI CROHN: STUDIO RANDOMIZZATO, CONTROLLATO, IN DOPPIO CIECO

M. Rizzi*[1], C. Prantera[1], S. Marconi[2] *([1]Roma - [2]Parma)*

P.77

TERAPIE BIOLOGICHE, TIOPURINE E CANCRO NELLE MALATTIE INFIAMMATORIE INTESTINALI: STUDIO MONOCENTRICO DI COORTE SU 1118 PAZIENTI

L. Biancone, M. Ranieri, S. Zuzzi, S. Onali*, C. Petruzziello, F. Zorzi, M. Ascolani, E. Lolli, G. Sica, E. Stasi, F. Pallone *(Roma)*

P.78

L'INFUSIONE LOCALE DI CELLULE STROMALI MESENCHIMALI MIDOLLARI IN PAZIENTI AFFETTI DA MALATTIA DI CROHN PERIANALE INDUCE UN AUMENTO DEI LINFOCITI T FOXP3+ SIA NEL SANGUE CIRCOLANTE CHE NELLA MUCOSA INTESTINALE

R. Ciccocioppo*, M. Bernardo, M. Russo, A. Avanzini, A. Sgarella, A. Pertusati, C. Alvisi, G. Zanellati, C. Ubezio, A. Vanoli, O. Luinetti, M. Paulli, R. Maccario, F. Locatelli, G.R. Corazza *(Pavia)*

P.79

PRESENTAZIONE CLINICA E DECORSO IN UNA COORTE OMOGENEA DI PAZIENTI MEDITERRANEI CON MALATTIA DI CROHN

M. Cappello*, G. Rizzuto, D. Varvara, C. Randazzo, S. Peralta, C. Cammà, A. Craxì *(Palermo)*

P.80

INFLIXIMAB E COLITE ULCEROSA SEVERA: STUDIO ITALIANO, MULTICENTRICO, IN APERTO

R. Monterubbianesi*[1], M. Daperno[2], A. Armuzzi[1], L. Biancone[1], M. Cappello[3], A. Lavagna[4], V. Annese[5], A. Orlando[3], A. Viscido[1], G. Riegler[6], G. Meucci[7], C. Papi[1], R. Sostegni[2], M. Guidi[1], A. Gasbarrini[1], C. Petruzziello[1], S. Peralta[3], A. Aratari[1], C. Prantera[1], A. Kohn[1] *([1]Roma - [2]Torino - [3]Palermo - [4]Cuneo - [5]S.Giovanni Rotondo - [6]Napoli - [7]Como)*

P.81

IL METHOTREXATE PER IL TRATTAMENTO DELLE MALATTIE INFIAMMATORIE CRONICHE INTESTINALI È SOTTOUTILIZZATO NELLA PRATICA CLINICA?

S. Saibeni*[1], S. Bollani[1], A. Losco[1], A. Michielan[2], G. Lupinacci[3], L. Pirola[4], C. Cucino[1], G. Meucci[1], G. Basilisco[1], R. D'Incà[2], S. Bruno[1] *([1]Milano - [2]Padova - [3]Crema - [4]Monza)*

P.82

INFILTRAZIONE LOCALE DI INFLIXIMAB NELLA MALATTIA DI CROHN PERIANALE, SEVERA, FISTOLIZZANTE: TASSO DI GUARIGIONE E RISULTATI NEL LUNGO TERMINE

L. Alesandroni, A. Kohn*, R. Cosintino, R. Mencacci, M. Marrollo, R. Monterubbianesi, R. Tersigni *(Roma)*

P.83

EFFICACIA A LUNGO TERMINE DELL'AFERESI GRANULOCITICA-MONOCITICA NELLA COLITE ULCEROSA

V. D'Ovidio*[1], G. Bresci[2], M. Astegiano[3], M. Principi[4], A. Armuzzi[1], D. Valpiani[5], F. Costa[2], M. Vecchi[6], R. Testa[7], A. Aratari[1], R. De Franchis[8], C. Ricci[9], P. Lecis[10], M. Silla[11], G. Repaci[12], L. Guidi[1], A. Saggioro[13], S. Passalacqua[1] *([1]Roma - [2]Pisa - [3]Torino - [4]Bari - [5]Forlì - [6]S. Donato Milanese - [7]Pietra Ligure - [8]Milano - [9]Brescia - [10]Belluno - [11]Vasto - [12]Legnano - [13]Venezia Mestre)*

P.84

OUTCOME DI PAZIENTI CON COLITE ULCEROSA MODERATA-SEVERA: UNO STUDIO LONGITUDINALE SU PAZIENTI SOTTOPOSTI A REGOLARE FOLLOW-UP

E. Lolli*, S. Onali, F. Zorzi, E. Calabrese, G. Condino, C. Petruzziello, G. Sica, F. Pallone, L. Biancone *(Roma)*

P.85

ESITO DELLA GRAVIDANZA IN DONNE AFFETTE DA MALATTIA INFIAMMATORIA CRONICA INTESTINALE: STUDIO PROSPETTICO CASO-CONTROLLO EUROPEO (ECCO EPI-COM)

A. Bortoli*[1], D. Duricova[2], N. Pedersen[3], R. D'Incà[4], P. Munkholm[3], On behalf of ECCO EpiCom[4] *([1]Rho - [2]Praga, Repubblica Ceca - [3]Copenhagen, Danimarca - [4]Padova)*

P.86

PREVALENZA E STORIA NATURALE DELL'INFEZIONE DA HBV E HCV IN UNA POPOLAZIONE DI PAZIENTI CON MALATTIE INFIAMMATORIE CRONICHE INTESTINALI IN TRATTAMENTO CON AGENTI ANTI-TUMOR NECROSIS FACTOR-A

A. Papa*, C. Felice, M. Marzo, A. Armuzzi, G. Mocci, F. Scaldaferri, G. Andrisani, L. Sparano, G. Vitale, D. Pugliese, I. De Vitis, G. Rapaccini, A. Gasbarrini, L. Guidi *(Roma)*

P.87

COINVOLGIMENTO DEL TRATTO DIGESTIVO SUPERIORE NELLA MALATTIA DI CROHN: RUOLO DELL'ENDOSCOPIA E IMPLICAZIONI TERAPEUTICHE

M. Annunziata*, L. Papparella, A. Tullio, R. Caviglia, M. Cicala *(Roma)*

P.88

RUOLO DELL'ECOGRAFIA DINAMICA CON MEZZO DI CONTRASTO NEL FOLLOW UP DEI PAZIENTI CON MORBO DI CROHN IN TRATTAMENTO CON CORTICOSTEROIDI

M. Zocco*, M. Ainora, A. Lupascu, A. Tortora, G. Gigante, F. De Vincentis, I.A. Cazzato, A. Piscaglia, F. Ponziani, P. Tondi, G. Bombardieri, A. Gasbarrini *(Roma)*

P.89

SICUREZZA ED EFFICACIA DEL PROTOCOLLO DI INDUZIONE CON ADALIMUMAB PER IL TRATTAMENTO DELLA MALATTIA DI CROHN IN UN AMBULATORIO A GESTIONE INFERMIERISTICA: RISULTATI PRELIMINARI DI UNO STUDIO PROSPETTICO

M. Martinato*, T. Slongo, M. Piovanello A. Ugoni, M. Rigato, G. Sturniolo, R. D'Incà *(Padova)*

P.90

SICUREZZA ED UTILITÀ DELLA PEG IN PAZIENTE AFFETTI DA MALATTIA DI CROHN

A. Tesi*, A. Andreoli, P. Pantanella, M. Marrollo, L. Cantore, A. Kohn *(Roma)*

P.91

DECORSO DELLA MALATTIA DI CROHN DOPO INTERRUZIONE DELLA TERAPIA DI MANTENIMENTO A LUNGO TERMINE CON INFLIXIMAB

A. Armuzzi, M. Rizzi*, R. Monterubbianesi, M. Marzo, M. Cicala, L. Guidi, C. Prantera, A. Kohn *(Roma)*

P.92

UTILIZZO DELL'ADALIMUMAB PER IL TRATTAMENTO DEL MORBO DI CROHN NELLA PRATICA CLINICA: UNO STUDIO ITALIANO MULTICENTRICO

A. Papa[1], G. Mocci*[1], A. Armuzzi[1], C. Felice[1], M. Marzo[1], G. Andrisani[1], A. Tursi[2], G. Giorgetti[1], A. Penna[3], G. Forti[4], F. Scaldaferri[1], I. De Vitis[1], A. Gasbarrini[1], G. Rapaccini[1], L. Guidi[1] *([1]Roma - [2]Andria - [3]Terlizzi - [4]Latina)*

P.93

L'ESPRESSIONE DEL TUMOUR NECROSIS FACTOR-ALPHA NELLA COLITE SEGMENTARIA ASSOCIATA ALLA DIVERTICOLOSI È CORRELATA ALLA SEVERITÀ DEL DANNO ENDOSCOPICO

A. Tursi*[1], W. Elisei[2], G. Brandimarte[3], G. Giorgetti[3], P.G. Lecca[3], C.D. Inchingolo[1], R. Nenna[1], G. Stoppino[4], M. Zotti[4], R. Rosania[4], E. Ierardi[4] *([1]Andria - [2]Albano Laziale - [3]Roma - [4]Foggia)*

P.94

INFLIXIMAB IN PAZIENTI HBV POSITIVI

F. Morace*, M. Di Pierro, G. Amalfi, G. Caravelli, C. Farinato, M. Schettino, C. Verde, G. Vespere, V. Familiari, S. Monastra *(Napoli)*

P.95

SVILUPPO DI METAPLASIA COLICA E RECIDIVA DEL NEO-ILEO TERMINALE NELLA MALATTIA DI CROHN DOPO RESEZIONE ILEO COLICA: STUDIO PROSPETTIVO LONGITUDINALE

L. Biancone*[1], C. Mescoli[2], M. Ascolani[1], V. Lazzarin[2], S. Onali[1], C. Petruzziello[1], F. Zorzi[1], G. Sica[1], G. Palmieri[1], F. Pallone[1], M. Rugge[2] *([1]Roma - [2]Padova)*

P.96

EFFETTO DEL TRATTAMENTO CON FARMACI ANTI-TNF-ALFA SULLE COMPLICANZE POSTOPERATORIE A BREVE TERMINE IN PAZIENTI CON MALATTIA INFIAMMATORIA CRONICA INTESTINALE

D. Pugliese*, G. Rizzo, A. Armuzzi, A. Verbo, L. Guidi, G. Andrisani, A. Manno, A. Papa, I. De Vitis, C. Mattana, G. Rapaccini, C. Coco *(Roma)*

P.97

RISULTATI FUNZIONALI E QUALITÀ DELLA VITA DELL'ANASTOMOSI ILEO-POUCH-ANALE PER RETTOCOLITE ULCEROSA DOPO COMPLICANZE SETTICHE POSTOPERATORIE PRECOCI

G. Sciaudone*, I. Guadagni, G. Pellino, G. Riegler, F. Selvaggi *(Napoli)*

P.98

FATTORI PREDITTIVI E PROTETTIVI DI FUTURA COLECTOMIA IN PAZIENTI CON RETTOCOLITE ULCEROSA ESTESA: STUDIO PROSPETTICO A LUNGO-TERMINE

A. Papa*, A. Armuzzi, C. Felice, G. Andrisani, M. Marzo, G. Mocci, F. Scaldaferri, I. De Vitis, A. Gasbarrini, L. Guidi *(Roma)*

P.99

L'IPOMETILAZIONE DEL DNA È UN EVENTO PRECOCE NELLA CARCINOGENESI GASTRICA HP-CORRELATA

D. Compare*[1], A. Rocco[1], R. Suriani[2], P. De Colibus[1], G. De Martino[1], F. D'Armiento[1], G. Nardone[1] *([1]Napoli - [2]Rivoli)*

P.100

AGGRESSIVITÀ BIOLOGICA DEL CANCRO GASTRICO: DALL'IPOTESI BIOINFORMATICA ALL'ANALISI MOLECOLARE

D. Compare*, A. Rocco, E. Liguori, A. Cianflone, R. Amato, A. Monticelli, G. Miele, S. Cocozza, G. Nardone *(Napoli)*

P.101

EVOLUZIONE ISTOLOGICA DELL'IPERPLASIA DELLE CELLULE ECL NELLA GASTRITE AUTOIMMUNE

S. Segato*, M. Parravicini, C. Cortelezzi, S. Piana, M. Montanari, P. Guerzoni, C. Capella *(Varese)*

P.102

IDENTIFICAZIONE E CARATTERIZZAZIONE DELLE CELLULE STAMINALI DI CANCRO IN CANCRI GASTRICI UMANI PRIMITIVI

A. Rocco*[1], E. Liguori[1], G. Pirozzi[1], V. Tirino[1], A. Affuso[2], G. Pollastrone[2], S. Masone[1], E. Coppola Bottazzi[1], F. D'Armiento[1], F. Fusco[1], D. Compare[1], G. Nardone[1] *([1]Napoli - [2]Avellino)*

P.103

LA 2-METHOXY-5-AMINO-N-HYDROXYBENZAMIDE, UN NUOVO DERIVATO DELL'ACIDO 5-AMINOSALICILICO, INDUCE DR4 E DR5 E AUMENTA L'APOPTOSI INDOTTA DA TRAIL IN CELLULE DI CANCRO DEL COLON

C. Stolfi*, R. Caruso, M. C. Fantini, M. Sarra, E. Franzè, D. De Nitto, F. Pallone, G. Monteleone *(Roma)*

P.104

UNO STADIO AVANZATO ALLA DIAGNOSI NEI CASI SENZA DIFETTO EREDITARIO NEL SISTEMA DEL RIPARO DEL DNA È ASSOCIATO ALLA PEGGIOR PROGNOSI DEI PAZIENTI CON CANCRI SINCRONI DEL COLON-RETTO

L. Laghi*, L. Fini[1], P. Bianchi, G. Basso, M. Roncalli, A. Malesci *(Rozzano)*

P.105

UN CASO INSOLITO DI PNEUMATOSI CISTICA GASTRO-INTESTINALE CAUSATA DA LINFOMA NON-HODGKIN

S. Maiero*, M. Fornasarig, S. Venturini, V. Canzonieri, R. Cannizzaro *(Aviano)*

P.106

POLIPOSI ADENOMATOSA FAMILIARE ATTENUATA: CARATTERIZZAZIONE CLINICA E MOLECOLARE

L. Sanchez-Mete*, A. Martayan, P. Giacomini, G. Viceconte, V. Stigliano *(Roma)*

P.107

EFFETTO SULLA MUSA RETTALE DELLA SOMMINISTRAZIONE DI BACILLUS CLAUSII A TOPI TRATTATI CON INSTILLAZIONE INTRARETTALE DEL CARCINOGENO N-METILNITROSUREA

F. Franceschi*, M. Marini, A. Piscaglia, N. Soulier, A. Puglisi, R. Ricci, B. Giupponi, G. De Marco, D. Roccarina, G. Gigante, F. Barbaro, F. Mancini, N. Gentiloni Silveri, G. Gasbarrini, A. Gasbarrini *(Roma)*

P.108

ACCURATEZZA DELL'ECOENDOSCOPIA NELLA RISTADIAZIONE DEL CANCRO DEL RETTO DOPO CHEMIORADIOTERAPIA NEOADIUVANTE: STUDIO PRELIMINARE

A. Caruso*, G. Del Vecchio Blanco, M. Cretella, E. Mannisi, V. Formica, I. Portarena, G. Sica, P. Sileri, M. Roselli, A. Gaspari, F. Pallone *(Roma)*

P.109

COLONSCOPIA PREOPERATORIA IN PAZIENTE CON OCCLUSIONE COLICA ACUTA NEOPLASTICA DOPO POSIZIONAMENTO DI PROTESI METALLICA AUTO ESPANDIBILE COME BRIDGE TO SURGERY

F. Iacopini*[1], W. Elisei[1], G. Marino[2], V. Barbaliscia[1], S. Di Paola[1], C. Grossi[1], A. Scozzarro[1] *([1]Roma - [2]Velletri)*

P.110

LAVAGGIO CON ALCOL DELLE LESIONI CISTICHE DEL PANCREAS: PAZZIA O POSSIBILE TRATTAMENTO

N. Muscatiello*, M. Di Maso, C. Panella *(Foggia)*

P.111

ISOLAMENTO, COLTURA E DIFFERENZAZIONE DI CELLULE PROGENITRICI EPATICHE DA FEGATO FETALE UMANO

D. Alvaro[1], R. Semeraro*[1], A. Torrice[1], C. Napoli[1], R. Gentile[1], U. Di Tondo[1], R. Brunelli[1], M. Anceschi[1], A. Franchitto[1], P. Onori[2], G. Carpino[1], E. Gaudio[1] *([1]Roma - [2]L'Aquila)*

P.112

CROMOGRANINA A PLASMATICA IN RISPOSTA AL TEST DA CARICO CON OCTREOTIDE: VALORE PROGNOSTICO SULL'ANDAMENTO CLINICO IN TUMORI ENDOCRINI DEL TRATTO DIGESTIVO

S. Massironi*, D. Conte, V. Sciola, M. Spampatti, R. Rossi, C. Ciafardini, M. Peracchi *(Milano)*

P.113

FATTORI DI RISCHIO E FATTORI PROTETTIVI NEI CARCINOIDI INTESTINALI: STUDIO PROSPETTICO MULTICENTRICO CASO-CONTROLLO

M. Rinzivillo*[1], G. Capurso[1], D. Campana[2], N. Fazio[3], F. Panzuto[1], G. Di Meglio[3], C. Bestani[1], F. Nori[2], F. Spada[3], F. De Braud[3], M. Falconi[4], P. Tomassetti[2], G. Delle Fave[1] *([1]Roma - [2]Bologna - [3]Milano - [4]Verona)*

P.114

CD133 E SIDE POPULATION: UN'ANALISI SISTEMATICA DELLE "CELLULE I NIZIANTI IL TUMORE" IN UNA LINEA CELLULARE UMANA DI ADENOCARCINOMA DI COLON

M. Puglisi*, M. Barba, A. Sgambato, E. Giorda, N. Saulnier, A. Boninsegna, A. Piscaglia, L. Di Maurizio, R. Carsetti, A. Cittadini, A. Gasbarrini *(Roma)*

P.115

TWIST1, GENE REGOLATORE DI CARATTERISTICHE MESENCHIMALI, È ATTIVATO NEL CANCRO COLORETTALE, E LA SUA ESPRESSIONE IN CELLULE STROMALI È ASSOCIATA CON L'INVASIONE LOCALE NEI TUMORI CON STABILITÀ DEI MICROSATELLITI

L. Laghi*, G. Celesti, P. Bianchi, G. Di Caro, F. Grizzi, L. Fini, M. Roncalli, A. Malesci *(Rozzano)*

P.116

APPLICAZIONE DEL SOFTWARE "PANCPRO" PER SELEZIONARE I PAZIENTI CANDIDATI ALLO SCREENING PER IL CARCINOMA DEL PANCREAS

G. Leonardi*[1], M. Del Chiaro[1], A. Zerbi[2], M. Falconi[3], N. de Bortoli[1], I. Martinucci[1], S. Marchi[1], U. Boggi[1], S. Presciuttini[1] *([1]Pisa - [2]Milano - [3]Verona)*

P.117

COSTI DEL PROGRAMMA DI SCREENING DEI TUMORI DEL COLON-RETTO NELLA REGIONE EMILIA-ROMAGNA

P. Landi*[1], F. Ferrara[1], C. Luigiano[1], G. Bedogni[2], T. Casetti[3], R. Conigliaro[4], F. Fornari[5], A. Franzè[6], S. Gullini[7], E. Ricci[8], L. Solmi[9], E. Gentile[1], L. Gruppioni[1], N. D'Imperio[1] *([1]Bologna - [2]Reggio Emilia - [3]Ravenna - [4]Modena - [5]Piacenza - [6]Parma - [7]Ferrara - [8]Forlì - [9]Rimini)*

P.118

IMPATTO DI UN PROGRAMMA DI SCREENING DEL CARCINOMA COLO-RETTALE SULLA DOMANDA DI FOBT E COLOSCOPIE EXTRA-SCREENING. UNO STUDIO PROSPETTICO

F. Parente*[1], B. Marino[1], A. Ardizzoia[1], G. Ucci[1], L. Fabrizio[1], P. Villani[1], A. Ilardo[1], S. Bargiggia[1], L. Redaelli[1], A. Armellino[1], R. Moretti[1], N. Cattai[1], C. Bonato[1], M. Pirola[2] *([1]Lecco – [2]Milano)*

P.119

POLIPI MALIGNI IN DUE ROUND CONSECUTIVI DI SCREENING PER IL CANCRO COLO-RETTALE

L.G. Cavallaro*, P. Lecis, E.A. Galliani, E. Dal Pont, P. Iuzzolino, F. Soppelsa, R. Mel, S. Di Camillo, B. Germanà *(Belluno)*

P.120

POSSIBILITÀ DI SCELTA DEL TEST DI SCREENING PER IL CANCRO DEL COLON. ADESIONE E RISCONTRO DI NEOPLASIE A VERONA E TORINO

L. Benazzato*[1], A. Ederle[1], N. Segnan[2], C. Senore[2], A. Fantin[1], F. Tomba[1], P. Inturri[1], E. Ntakirutinama[1], F. Patrizi[1], S. Bencivenni[1], C. Chioffi[3], M. Valsecchi[3], C. Caselin[1] *([1]San Bonifacio - [2]Torino - [3]Verona)*

P.121

ESPERIENZA DEI PRIMI DUE ANNI DI SCREENING DEL CANCRO COLO-RETTALE IN PROVINCIA DI FERRARA

V.G. Matarese*, N. Fusetti, V. Cifalà, L. Trevisani, A. Pezzoli, L. Simone, A. Zelante, R. Stockbrugger, S. Gullini *(Ferrara)*

P.122

CONFRONTO TRA DUE ROUND CONSECUTIVI DI SCREENING DEL CANCRO COLO-RETTALE IN UN DISTRETTO SANITARIO DEL NORD-EST (ULSS-1) AD ELEVATA ADESIONE

L.G. Cavallaro*, P. Lesis, E.A. Galliani, E. Dal Pont, F. Soppelsa, R. Mel, S. Di Camillo, M. Battistel, G. Bertiato, P. Iuzzolino, B. Germanà *(Belluno)*

P.123

PROFILO DI ESPRESSIONE DEI MICRORNA NELLA CARCINOGENESI DI BARRETT

M. Fassan[1], C. Mescoli*[1], S. Volinia[2], M. Pizzi[1], J. Palatini[2], R. Baffa[3], R. Clemente[1], C. Rizzetto[1], C. Croce[2], G. Zaninotto[1], E. Ancona[1], M. Rugge[1] *([1]Padova - [2]Columbus, USA - [3]Philadelphia, USA)*

P.124

IL TRATTAMENTO CON PROBIOTICO MIGLIORA LA FIBROSI EPATICA INDOTTA DA CCL-4 NEL RATTO

R. Cariello*, C. Tuccillo, G. Mazzone, M. Ribecco, D. Amoruso, A. Federico, M. Cartenì, L. de Magistris, G. D'Argenio, C. Loguercio *(Napoli)*

P.125

IL BREATH TEST ALLA 13C-AMINOPIRINA PREDICE L'OUTCOME CLINICO NEI PAZIENTI CON EPATITE CRONICA DA VIRUS C

A. Rocco*, G. De Nucci, D. Compare, G. Valente, G. De Martino, F. Caruso, L. Cimino, G. Nardone *(Napoli)*

P.126

CARATTERISTICHE CLINICHE DEI SOTTOTIPI DI LINFOMA NON HODGKIN A CELLULE B HCV CORRELATI: RUOLO DEL TRATTAMENTO ANTIVIRALE

A. Pellicelli*, V. Zoli, R. Villani, M. Romano, L. Nosotti, C. D'Ambrosio, P. Guarascio, L. Fondacaro, G. Cerasari, A. Picardi, D. Remotti, A. Andreoli *(Roma)*

P.127

LA STEATOSI EPATICA È ASSOCIATA CON LEVERITÀ DELLA FIBROSI IN PAZIENTI CON EPATITE CRONICA DA HBV

S. Petta*, V. Di Marco, C. Cammà, F. Macaluso, M. Maida, D. Cabibi, S. Ingrao, G. Pizzolanti, A. Craxì *(Palermo)*

P.128

L'ESPRESSIONE EPATICA DI RBP4 CORRELA CON IL DANNO EPATICO IN EPATITE CRONICA DA HCV E NELLA NONALCOHOLIC FATTY LIVER DISEASE

S. Petta*, C. Tripodo, S. Grimaudo, C. Cammà, D. Cabibi, V. Di Marco, G. Di Vita, F. Barbaria, A. Di Cristina, S. Ingrao, A. Mazzola, R. Pipitone, A. Craxì *(Palermo)*

P.129

META-ANALISI DI STUDI PROSPETTICI SUL TRATTAMENTO ANTIVIRALE PER L'EPATITE CRONICA DA HCV NEI PAZIENTI CON PROBLEMATICA DI ABUSO DI SOSTANZE ILLEGALI

B. Zanini*, L. Covolo, F. Donato, A. Lanzini *(Brescia)*

P.130

SICUREZZA ED EFFICACIA DELLA TERAPIA CON PEG-IFN/RBV IN PAZIENTI CON EPATITE CRONICA C ED AUTOANTICORPI AD ALTO TITOLO: SOTTOANALISI DELLO STUDIO MIST

R. D'Ambrosio*, M. Rumi, A. Aghemo, G. Prati, R. Soffredini, M. F. Donato, S. De Nicola, M. Colombo *(Milano)*

P.131

CINETICA VIRALE IN PAZIENTI CON INFEZIONE CRONICA DA HBV SOTTOPOSTI A TERAPIA COMBINATA CON PEG-IFN E ANALOGHI NUCLEOSIDICI

E. Lorefice*, F. Bucciero, P. Forte, G. Elena, C. Stasi, A. Zignego, C. Giannini, A. Farese, S. Bresci, R. Puntili, G. Corti, S. Milani, C. Surrenti *(Firenze)*

P.132

CHEMIOEMBOLIZZAZIONE CON MICROSFERE CON EPIRUBICINA NEL TRATTAMENTO DELL'EPATOCARCINOMA IN STADIO PRECOCE ED INTERMEDIO

A. Nicolini, A. Sangiovanni*, M. Iavarone, L. Martinetti, M. Manini, S. Crespi, C. Della Corte, S. Vavassori, M. Colombo *(Milano)*

P.133

VALORE DIAGNOSTICO DELLA LENS CULINARIS AGGLUTININ ISOFORMA 3 (AFP-L3%) E DES-GAMMA-CARBOSSIPROTROMBINA (DCP) PER LA DIAGNOSI DELL'HCC NEI PAZIENTI CIRROTICI

A. Sangiovanni*, R. Romeo, M. Iavarone, S. Vavassori, C. Della Corte, M. Colombo *(Milano)*

P.134

CAPACITÀ DIAGNOSTICA E STANDARDIZZAZIONE DELLA BIOPSIA EPATICA CON AGOFINE NELLA CARATTERIZZAZIONE DEI NODULI EPATICI IN PAZIENTI CIRROTICI

A. Sangiovanni*, M. Iavarone, S. Vavassori, C. Della Corte, M. Manini, M. Fraquelli, G. Ronchi, M. Colombo *(Milano)*

P.135

UTILIZZO DELL'ECOGRAFIA DINAMICA CON MEZZO DI CONTRASTO PER IL MONITORAGGIO DEI PAZIENTI CON HCC, TRATTATI CON SORAFENIB: RISULTATI PRELIMINARI

M. Zocco*, A. Lupascu, L. Riccardi, A. Piscaglia, L. Siciliani, M. Novi, E. C. Lauritano, A. Tortora, G. Gigante, M. Santoro, E. Rinninella, M. Ainora, F. Ponziani, M. Pompili, G. Rapaccini, A. Gasbarrini *(Roma)*

P.136

ASPETTI CLINICO EPIDEMIOLOGICI ALL'ESORDIO IN 225 HCC CONSECUTIVI INCIDENTI VS PREVALENTI

S. Pistoso*[1], S. Polo[2], G. Aimo[2], I. Zagni[1], W. Piubello[1] *([1]Desenzano del Garda BS - [2]Gavardo BS)*

P.137

ESPRESSIONE DI UN NUOVO FATTORE ANGIOGENICO, EGFL7, NELLA CIRROSI EPATICA E NELL'EPATOCARCINOMA; CONFRONTO CON IL VEGF

C. Telesca*, L. Campagnolo, G. Lehmann, G. Siracusa, G. Tisone, M. Angelico, L. Baiocchi *(Roma)*

P.138

DALLA NAFLD ALL'EPATOCARCINOMA: IL RUOLO DELLA FIBROSI EPATICA COME COFATTORE IN UN NUOVO MODELLO MURINO

S. De Minicis*, C. Rychlicki, L. Trozzi, L. Agostinelli, C. Candelaresi, F. Orlando, M. Provinciali, M. Marzioni, A. Benedetti, G. Svegliati-Baroni *(Ancona)*

P.139

INCIDENZA DELL'EPATOCARCINOMA IN UNA POPOLAZIONE DI PAZIENTI CIRROTICI SOTTOPOSTI A TIPS: STUDIO CASO-CONTROLLO

C. Iegri, A. De Santis, F. Giubilo*, S. Trapani, A. La Penna, O. Riggio, F. Salvatori, C. Bassanelli, M. Lupo, A. Attili *(Roma)*

P.140

STORIA NATURALE E TRATTAMENTO MULTIMODALE DEL CARCINOMA EPATOCELLULARE DIAGNOSTICATO IN PAZIENTI CIRROTICI IN SORVEGLIANZA

A. Sangiovanni*, C. Della Corte, M. Manini, S. Vavassori, M. Iavarone, R. Romeo, M. Fraquelli, L. Forzenigo, G. Ronchi, A. Aghemo, M. Colombo *(Milano)*

P.141

SICUREZZA DEL TRATTAMENTO CON ITTRIO DELL'EPATOCARCINOMA NON OPERABILE NELLA PRATICA CLINICA

G. Gianquinto*, M. Parravicini, L. Millefanti, S. Piana, L. Giavarini, S. Garancini, S. Segato, G. Carraffiello *(Varese)*

P.142

STORIA NATURALE DEI MACRONODULI RIGENERATIVI IN PAZIENTI CIRROTICI IN SORVEGLIANZA ECOGRAFICA

A. Sangiovanni*, C. Della Corte, M. Manini, M. Iavarone, S. Vavassori, R. Romeo, M. Fraquelli, A. Aghemo, M. Colombo *(Milano)*

P.143

LA CHEMIOEMBOLIZZAZIONE TRANSARTERIOSA CON MICROSFERE A RILASCIO DI FARMACO (DEB-TACE) NEL TRATTAMENTO DELL'EPATOCARCINOMA (HCC) NON RESECABILE

N. Campo*, P. Gazzo, E. Azzola, S. Lupo, D. Ivaldi, G. Barbera, M. Magnolia, S. Milazzo, C. Rainisio, R. Testa (*Pietra Ligure Savona)*

P.144

ALGORITMO PER IL TRATTAMENTO DELLA TROMBOSI PORTALE (PVT) E VENOSA SPLANCNICA (SVT) IN PAZIENTI CON CIRROSI EPATICA

M. Senzolo*[1], M. Sartori[1], D. Gasparini[3], D. Miotto[1], P. Boccagni[1], E. Nadal[1], A. Burroughs[2], U. Cillo[1], P. Burra[1] *([1]Padova - [2]Londra, UK - [3]Udine)*

P.145

ASSETTO AUTONOMICO E RISPOSTE EMODINAMICHE NELLA CARDIOPATIA CIRROTICA

A. Magro*, S. Al Zeer, G. Amen, R. Malago', G. Covi, G. Fattovich, A. Lechi *(Verona)*

P.146

LE INFEZIONI BATTERICHE E LA SEPSI DETERMINANO UN PEGGIORAMENTO ACUTO DELLA FUNZIONALITÀ EPATICA NEI PAZIENTI CIRROTICI: STUDIO PROSPETTICO

C. Lucidi*, V. Giannelli, M. Giusto, A. Ruffa, P. Galtieri, M. Venditti, A. Attili, O. Riggio, M. Merli *(Roma)*

P.147

IL MELD, LA MALNUTRIZIONE PROTEICA E I PRECEDENTI EPISODI INFETTIVI SONO FATTORI PREDITTIVI DI INFEZIONI BATTERICHE E SEPSI NEI PAZIENTI CIRROTICI

V. Giannelli*, C. Lucidi, M. Giusto, A. Ruffa, O. Riggio, L. Ridola, M. Venditti, A. Attili, M. Merli *(Roma)*

P.148

RUOLO DELL'ENDOTELINA-1 E DELLE CITOCHINE CIRCOLANTI NELL'IPERTENSIONE PORTO-POLMONARE E NELLA CIRCOLAZIONE IPERDINAMICA IN PAZIENTI AFFETTI DA CIRROSI EPATICA.

A. Pellicelli*, P. Guarascio, C. D'Ambrosio, M. Lusi, L. Fondacaro, R. Villani, G. Cerasari, A. Andreoli *(Roma)*

P.149

L'INTERLEUCHINA (IL-) 25 SVOLGE UN RUOLO PROTETTIVO A LIVELLO DEL FEGATO IN UN MODELLO MURINO DI DANNO EPATICO ACUTO

M. Sarra*, R. Bernardini, A. Rizzo, R. Caruso, C. Stolfi, I. Monteleone, M. Cupi, M. Mattei, F. Pallone, G. Monteleone *(Roma)*

P.150

RITIRATO

P.151

METFORMINA VERSUS TRATTAMENTO DIETETICO NELLA NAFLD: UNO STUDIO RANDOMIZZATO

L. Abenavoli*, G. Garinis, B. Fruci, A. Mazza, M. De Siena, F. Giancotti, S. Abenavoli, A. Belfiore, F. Luzza *(Catanzaro)*

P.152

ANALISI DELLE MUTAZIONI NEI GENI CFTR, SPINK1 E PRSS1 IN SOGGETTI ITALIANI AFFETTI DA PANCREATITE CRONICA

P. Salacone*[1], L. Crocellà[1], C. Arduino[1], A. Maffé[2], S. Ungari[2], P. Salmin[1], R. Rocca[1], E. Gaia[3] *([1]Torino - [2]Cuneo - [3]Orbassano)*

P.153

PES-003, UN NUOVO PRO-FARMACO PER IL TRATTAMENTO DEL TUMORE PANCREATICO

S. Polvani*[1], M. Calamante[1], B. Ottanelli[2], V. Foresta[2], G. Pieraccini[2], G. Moneti[2], F. Buccoliero[2], E. Ceni[2], L. Cioni[2], T. Mello[2], M. Tarocchi[2], S. Milani[2], C. Luchinat[1], C. Surrenti[2], A. Galli[2] *([1]Sesto Fiorentino - [2]Firenze)*

P.154

CORRELAZIONI TRA CARATTERISTICHE GENETICHE E CLINICHE: IL RUOLO DI MCP-1, CFTR E SPINK-1 NELL'INSORGENZA DELLA PANCREATITE ACUTA, ACUTA RICORRENTE E CRONICA

G. Cavestro[1], R. A. Zuppardo*[1], S. Bertolini[1], G. Sereni[1], L. Frulloni[2], S. Okolicsanyi[1], C. Calzolari[1], S. Singh[3], G. Leandro[1], A. Franzè[1], F. Di Mario[1] *([1]Parma - [2]Verona - [3]Boston, USA)*

P.155

PANCREATITE ACUTA IDIOPATICA (IAP) DOPO ECOENDOSCOPIA (EUS): MITO O REALTÀ?

M. Bianchi*[1], L. De Luca[1], C. Fabbri[2], G. Feliciangeli[3], M. Fabi[1], P. Cioccolini[1], M. Rogheto[1], D. Baroncini[1] ([1]*Pesaro* - [2]*Bologna* - [3]*Macerata*)

P.156

RUOLO DELL'INFIAMMAZIONE NEI PAZIENTI CON TUMORI MUCINOSI INTRADUTTALI DEL PANCREAS E CON ADENOCARCINOMA PANCREATICA

R. Pezzilli*[1], M.M. Corsi[2], G. Dogliotti[2], A. Barassi[2], D. Santini[1], A. Morselli-Labate[1], R. Casadei[1], R. Corinaldesi[1], G. Melzi D'Eril[2] *([1]Bologna - [2]Milano)*

P.157

LA DIALISI CON ALBUMINA AMBULATORIALE È UN'ALTERNATIVA AL TRAPIANTO DI FEGATO PER IL PRURITO INTRATTABILE NELLA EPATOPATIA CRONICA COLESTATICA

P. Leckie, G. Tritto*, L. Cheshire, R. Mookerjee, R. Jalan *(Londra, UK)*

P.158
L'ATTIVAZIONE DI STAT-3 MEDIANTE LA LEPTINA È ASSOCIATA ALLA RIDUZIONE DELLA NECROSI/APOPTOSI EPATICA IN UN MODELLO MURINO DI DANNO DA ISCHEMIA-RIPERFUSIONE
M. Carbone*, M. Angelico, L. Campagnolo, C. Almerighi, C. Telesca, G. Siracusa, F. Riccobelli, S. Cucchiarelli, L. Baiocchi *(Roma)*

P.159
IMPATTO DELLE CARATTERISTICHE DEL DONATORE E DEL RICEVENTE SULLA SOPRAVVIVENZA A BREVE TERMINE DOPO TRAPIANTO DI FEGATO
M. Gambato*[1], M. Senzolo[1], T. De Feo[2], F.P. Russo[1], G. Germani[1], E. De Martin[1], A. Vitale[1], U. Cillo[1], P. Burra[1] *([1]Padova - [2]Milano)*

P.160
LA REGOLAZIONE DELLA SINTESI E DELL'ASSORBIMENTO DEL COLESTEROLO DA PARTE DEL GRAFT INFLUENZA L'ESITO DEL TRAPIANTO DI FEGATO UMANO
S. Ginanni Corradini, M. Siciliano*, A. Cantafora, I. Blotta, C. Pirazzi, L. Parlati, A. Molinaro, M. Giusto, G. Mennini, F. Pugliese, M. Merli, A. Attili, P. Berloco, M. Rossi *(Roma)*

P.161
NON ADERENZA ALLA PRESCRIZIONI MEDICHE PRIMA E DOPO TRAPIANTO DI FEGATO
G. Germani*, F. Gnoato, V. Borella, S. Lazzaro, E. Perissinotto, M. Senzolo, F.P. Russo, E. De Martin, M. Gambato, U. Cillo, G. Sturniolo, P. Burra *(Padova)*

P.162
RUOLO DELL'ELASTOGRAFIA TRANSITORIA NELL'IDENTIFICARE PRECOCEMENTE I PAZIENTI A RISCHIO DI RECIDIVA DI EPATITE C POST-TRAPIANTO PROGRESSIVA
C. Rigamonti*, M. F. Donato, M. Fraquelli, F. Agnelli, G. Rossi, M. Colombo *(Milano)*

P.163
SOSPENSIONE DELLA PROFILASSI CONTRO HBV IN PAZIENTI TRAPIANTATI NEGATIVI PER IL TOTAL E CCC-DNA INTRAEPATICO: RISULTATI DOPO 20 MESI DI FOLLOW-UP
I. Lenci*, G. Tisone, D. Di Paolo, F. Marcuccilli, L. Tariciotti, M. Ciotti, V. Svicher, C. Perno, M. Angelico *(Roma)*

P.164
INDICAZIONI APPROPRIATE ALLA COLONSCOPIA E RICONOSCIMENTO DI ADENOMI
M.A. Calcagni, S. Scanni, F. Foschia, D. Lisi, V. D'Ovidio, P. Fracasso* *(Roma)*

P.165
ASSOCIAZIONE TRA LESIONI DEL TRATTO ALTO E BASSO GASTROINTESTINALE
L. Elli*, F. Somalvico, R. Rivolta, F. Fregoni *(Sesto San Giovanni)*

P.166

LA PREPARAZIONE ALLA COLONSCOPIA NEI PAZIENTI ANZIANI

M. Cirillo*, N. Gennarelli, A. Calogero, F. Frattolillo, C. Fedele, M. Sannino, F. Piantadosi, M. Nunziante, C. Mattera *(Napoli)*

P.167

CONFRONTO TRA TRE DIFFERENTI PREPARAZIONI INTESTINALI NELLA COLONSCOPIA DI SCREENING, CON PARTICOLARE RIGUARDO ALL'ACCETTABILITÀ DA PARTE DEI PAZIENTI

R. Fasoli*, M. Fortuna, K. Faitini, G. Miori, I. Floriani, M. Alessandrini, C. De Bei, G. de Pretis *([1]Trento - [2]Milano)*

P.168

LA PREVALENZA DI NEOPLASIE E L'ETÀ MEDIA DELLA POPOLAZIONE INFLUENZA LA PERCENTUALE DI ESOFAGO-GASTRO-DUODENOSCOPIE (EGDS) NORMALI NEI CENTRI DI ENDOSCOPIA DIGESTIVA DI TIPO OPEN-ACCESS. UNO STUDIO MULTICENTRICO ITALIANO

L. Buri[1], G. Bersani*[2], C. Hassan[3], M. Anti[4], L. Cipolletta[5], E. Di Giulio[3], G. Di Matteo[6], L. Familiari[7], L. Ficano[8], P. Loriga[9], S. Morini[3], A. Zambelli[10], E. Grossi[11], M. Bianco[5] *([1]Trieste - [2]Cesena - [3]Roma - [4]Viterbo - [5]Torre del Greco - [6]Bari - [7]Messina - [8]Palermo - [9]Cagliari - [10]Crema - [11]Milano)*

P.169

FATTORI PREDITTIVI DI PATOLOGIA ENDOSCOPICA RILEVANTE NEGLI ANZIANI

L. Buri*[1], C. Hassan[2], G. Bersani[3], M. Anti[4], M. Bianco[5], L. Cipolletta[5], E. Di Giulio[2], G. Di Matteo[6], L. Familiari[7], L. Ficano[8], P. Loriga[9], S. Morini[2], V. Pietropaolo[2], A. Zambelli[10], E. Grossi[11], F. Tessari[12], M. Intraligi[2], M. Buscema[2], SIED Appropriateness Working Group *([1]Trieste - [2]Roma - [3]Cesena - [4]Viterbo - [5]Torre del Greco - [6]Castellana Grotte - [7]Messina - [8]Palermo - [9]Cagliari - [10]Crema - [11]Milano - [12]Padova)*

P.170

SISTEMI PREDITTIVI DI PATOLOGIA ENDOSCOPICA RILEVANTE IN PAZIENTI DISPEPTICI SENZA SINTOMI D'ALLARME ED AL PRIMO ESAME ENDOSCOPICO

L. Buri*[1], C. Hassan[2], G. Bersani[3], M. Anti[4], M. Bianco[5], L. Cipolletta[5], E. Di Giulio[2], G. Di Matteo[6], L. Familiari[7], L. Ficano[8], P. Loriga[9], S. Morini[2], V. Pietropaolo[2], A. Zambelli[10], E. Grossi[11], M. Intraligi[2], M. Buscema[2], SIED Appropriateness Working Group *([1]Trieste - [2]Roma - [3]Cesena - [4]Viterbo - [5]Torre del Greco - [6]Castellana Grotte - [7]Messina - [8]Palermo - [9]Cagliari - [10]Parma - [11]Milano)*

P.171

ESPERIENZA DI UN SINGOLO CENTRO SU 46 PAZIENTI CONSECUTIVI STUDIATI PER SANGUINAMENTO OSCURO GASTROINTESTINALE CON VIDEOCAPSULA MIROCAM™

A. Mussetto*, S. Gasperoni, F. Cantoni, M. Brancaccio, T. Casetti *(Ravenna)*

P.172
ANCILOSTOMA DUODENALE: UN CASO DI SANGUINAMENTO OSCURO GASTROINTESTINALE INDAGATO ALL'ENTEROSCOPIA CON VIDEOCAPSULA
A. Simone*, A. Casadei, E. De Vergori, S. Ricca Rosellini, E. Ricci *(Forlì)*

P.173
ENTEROSCOPIA CON CAPSULA: STIMA DELLA SPESA SOSTENUTA PER ESAMI EFFETTUATI SU PAZIENTI RICOVERATI E SU PAZIENTI AMBULATORIALI, BASATA SU DATI PROVENIENTI DALLA PRATICA CLINICA
E. Rondonotti*[1], S. Marco[2], C. Girelli[3], F. Villa[2], A. Russo[2], R. de Franchis[2],
On behalf of SIGE-AIGO-SIED *([1]Como - [2]Milano - [3]Busto Arsizio)*

P.174
CAPACITÀ DIAGNOSTICA DELLA VIDEOCAPSULA ENDOSCOPICA IN PAZIENTI CON SINTOMI COMPATIBILI CON MALATTIA DI CROHN
C. Petruzziello*, S. Onali, E. Calabrese, E. Lolli, F. Zorzi, M. Ascolani, G. Condino, F. Pallone, L. Biancone *(Roma)*

P.175
VALUTAZIONE CON VIDEOCAPSULA DEL SANGUINAMENTO/RISANGUINAMENTO DELLE ANGIODISPLASIE IN PAZIENTE IN TRATTAMENTO CON ANTICOAGULANTI
M.E. Riccioni*, R. Cianci, R. Urgesi, C. Spada, G. Costamagna *(Roma)*

P.176
FATTIBILITÀ, SICUREZZA E GUADAGNO DIAGNOSTICO DELLA NUOVA VIDEOCAPSULA ENDOSCOPICA OMOM
F. Cavallaro*[1], R. Bozzi[2], D. Cattaneo[2], F. Villa[1], S. Cadoni[3], P. Gallittu[3], L. Spina[1], A. Citrino[1], M. Vecchi[1] *([1]Milano - [2]Napoli - [3]Iglesias)*

P.177
DILATAZIONE ENDOSCOPICA CON ENTEROSCOPIO SINGLE BALLON DI UNA STENOSI ILEALE NELLA MALATTIA DI CROHN
A. Andreoli*, M. Marrollo, S. Ciletti, A. Tesi, C. Prantera *(Roma)*

P.178
COLONSCOPIA CON VIDEOCAPSULA (PILLCAM COLON): LA QUALITÀ DELLA PREPARAZIONE INTESTINALE FA LA DIFFERENZA
C. Spada*, M. E. Riccioni, C. Hassan, L. Petruzziello, P. Cesaro, F. De Vincentis, G. Costamagna *(Roma)*

P.179
SINGLE BALLOON ENTEROSCOPY: 2 ANNI DI ESPERIENZA DI UN SINGOLO CENTRO
M. Manno*, E. Dabizzi, R. Manta, H. Bertani, V. G. Mirante, C. Barbera, R. Conigliaro *(Baggiovara di Modena)*

P.180

APPROPRIATEZZA NEI RICOVERI OSPEDALIERI PER EMORRAGIA DIGESTIVA ALTA NON VARICOSA

M. Soncini*[1], F. Chilovi[2], P. Leo[3], O. Triossi[4], G. Magni[5], A. Bertelè[6], G. Brambilla[7], G. Grasso[8], L. Ferraris[9], A. Spadaccini[10], Z. Rossi[11], E. Grossi[1] *([1]Milano - [2]Bolzano - [3]Cosenza - [4]Ravenna - [5]Padova - [6]Parma - [7]Crema - [8]Angera - [9]Gallarate - [10]Vasto - [11]Albano Laziale)*

P.181

TRATTAMENTO ENDOSCOPICO IN PAZIENTI CON EMORRAGIA DIGESTIVA NON VARICOSA: RISULTATI DELLO STUDIO INTERNAZIONALE ENERGIB

L. Cipolletta[1], G. Rotondano*[1], M. Bianco[1], R. Salerno[1], A. Andriulli[2], A. Balzano[3], L. Buri[4], F. Chilovi[5], G. Costamagna[6], M. Del Piano[7], G. Frosini[8], F. Pallone[6], A. Prada[9], A. Zambelli[10], Italian ENERGIB of Study Investigators *([1]Torre del Greco - [2]San Giovanni Rotondo - [3]Napoli - [4]Trieste - [5]Bolzano - [6]Roma - [7]Novara - [8]Siena - [9]Rho - [10]Crema*)

P.182

TRATTAMENTO ENDOSCOPICO DI “WATERMELON STOMACH”: ARGON PLASMA COAGULAZIONE VERSUS LEGATURA ELASTICA

L. Sebkova, N. Saccà*, T. D’Amico, S. Rodinò, A. Giglio *(Catanzaro)*

P.183

EMORRAGIA GASTROINTESTINALE E TRATTAMENTO CLINICO NELL’AMBITO DEL “NETWORK VENETO”: RIDUZIONE DELLA MORTALITÀ NEGLI ANNI

F. Monica*[1], B. Germanà[2], R. Marin[5] G. Sturniolo[3], M. Saia[4], F. Pietrobon[4] *([1]Bassano - [2]Belluno - [3]Padova - [4]Regione Veneto - [5]Dolo)*

P.184

RUOLO DELLA INSTABILITÀ EMODINAMICA NEI PAZIENTI CON EMORRAGIA DIGESTIVA NON VARICOSA: RISULTATI DELLO STUDIO INTERNAZIONALE ENERGIB

L. Cipolletta[1], G. Rotondano*[1], M. Bianco[1], R. Salerno[1], A. Andriulli[2], A. Balzano[3], L. Buri[4], F. Chilovi[5], G. Costamagna[6], M. Del Piano[7], G. Frosini[8], F. Pallone[6], I. Arena[9], A. Zambelli[10], Italian ENERGIB Study Investigators *([1]Torre del Greco - [2]San Giovanni Rotondo - [3]Napoli - [4]Trieste - [5]Bolzano - [6]Roma - [7]Novara - [8]Siena - [9]Rho - [10]Crema)*

P.185

EMOSTASI ENDOSCOPICA DI GASTROPATIA ATTINICA EMORRAGICA CON LEGATURA ELASTICA

T. Staiano*, R. Grassia, E. Iiritano, G. Bianchi, P. Dizioli, F. Buffoli *(Cremona)*

P.186

RITIRATO

P.187
LA RESEZIONE ENDOSCOPICA DEI POLIPI PEDUNCOLATI DEL COLON SINISTRO È FACILITATA DA UN NUOVO SIGMOIDOSCOPIO OPERATIVO A DOPPIO CANALE
P. Fusaroli*, A. Grillo, G. Caletti *(Castel S. Pietro Terme)*

P.188
AFFIDABILITÀ ED EFFICACIA DELLA SOTTOMUCOSECTOMIA ENDOSCOPICA; ESPERIENZA DI UN UNICO CENTRO SU 25 PAZIENTI NON SELEZIONATI CON TUMORI PRECOCI O RICORRENTI GASTROINTESTINALI
P. Trentino* *(Roma)*

P.189
SINGLE-BALLOON PUSH-AND-PULL ENTEROSCOPY SYSTEM: ESPERIENZA TRIENNALE DI UN SINGOLO CENTRO
M.E. Riccioni*, R. Cianci, C. Spada, R. Urgesi, E. Nista, G. Costamagna *(Roma)*

P.190
I PAZIENTI TRAPIANTATI DI FEGATO HANNO UN MAGGIOR RISCHIO DI SANGUINAMENTO DOPO SFINTEROTOMIA ENDOSCOPICA
A. Tenca*, D. Pugliese, D. Consonni, P. Cantù, G. Rossi, F. Donato, D. Conte, R. Penagini *(Milano)*

P.191
RUOLO DEL PRECUT E DEI TENTATIVI RIPETUTI DI INCANNULAZIONE DELLA PAPILLA DI VATER QUALI FATTORI DI RISCHIO PER LA PANCREATITE POST-ERCP
A. Mariani*, A. Giussani, C. Vailati, M. Di Leo, S. Testoni, P. Testoni *(Milano)*

P.192
UTILIZZO DELLE PROTESI METALLICHE AUTOESPANDIBILI RICOPERTE NEL TRATTAMENTO DELLA PATOLOGIA BILIARE BENIGNA NON-RESPONDER AL TRATTAMENTO CON PROTESI PLASTICHE: UNA CASE SERIES
B. Mangiavillano*, P. Viaggi, E. Masci *(Milano)*

P.193
PERFORAZIONE DEL COLON POST-POLIPECTOMIA TRATTATA CON POSIZIONAMENTO ENDOSCOPICO DI CLIP
B. D'Ascoli*, L. Corazza, L. D'Ambrosio, M. Dilorenzo, G. De Maio *(Matera)*

P.194
SEDAZIONE CON PROPOFOL PRATICATA DA MEDICI NON ANESTESISTI IN EUS-FNA
N. Pagano*, M. Arosio, G. Rando, A. Carlino, F. Romeo, G. Gullotti, A. Princiotta, G. Strangio, E. Ferrara, P. Preatoni, A. Malesci, A. Repici *(Rozzano)*

P.195

ECOENDOSCOPIA CON CONTRASTO NELLA MALATTIA PERIANALE: STUDIO PRELIMINARE

A. Caruso*, G. Del Vecchio Blanco, S. Onali, P. Sileri, C. Petruzziello, E. Calabrese, A. Gaspari, F. Pallone, L. Biancone *(Roma)*

P.196

DRENAGGIO ECOENDOSCOPICO CON STENT METALLICI DI PSEUDOCISTI PANCREATICHE ED ASCESSI PERIPANCREATICI

C. Fabbri*, C. Luigiano, A. Polifemo, F. Ferrara, S. Macchia, S. Ghersi, M. Bassi, P. Billi, V. Cennamo, L. Fuccio, M. Masetti, E. Jovine, N. D'Imperio *(Bologna)*

P.197

L'ACCURATEZZA DELL'EUS NELLA STADIAZIONE DEL CANCRO DELL'ESOFAGO POST CTRT

P. Bocus*, M. Ceolin, S. Michieletto, E. Guirroli, A. Ruol, G. Diamantis, E. Ancona, G. Battaglia *(Padova)*

P.198

ABLAZIONE EUS GUIDATA CON ND: YAG LASER DI TESSUTO PANCREATICO: STUDIO PILOTA SU MODELLO PORCINO

F. Di Matteo*[1], M. Martino[1], R. Rea[1], M. Pandolfi[1], C. Rabitti[1], M. Masselli[1], S. Silvestri[1], C. M. Pacella[2], E. Papini[2], F. Panzera[1], V. Sergi[1], R. Coppola[1], G. Costamagna[1] *([1]Roma - [2]Albano)*

P.199

IMPATTO CLINICO DELL'ECOENDOSCOPIA CON STRUMENTO LINEARE (L-EUS) NEI PAZIENTI CON SOSPETTO DI TUMORE PANCREATICO NEUROENDOCRINO

R. Manta*, A. Messerotti, H. Bertani, E. Dabizzi, C. Barbera, M. Manno, V. G. Mirante, R. Conigliaro *(Modena)*

P.200

IMPATTO TERAPEUTICO DELLE BIOPSIE DELLE PATOLOGIE MEDIASTINICHE SOTTO GUIDA ECOENDOSCOPICA

N. Muscatiello*, M. Di Maso, C. Panella *(Foggia)*

P.201

CARATTERIZZAZIONE ISTOLOGICA IN VIVO MEDIANTE MICROSCOPIA LASER CONFOCALE DELLE LESIONI NEOPLASTICHE SUPERFICIALI DEL COLON-RETTO

G. De Palma*, S. Staibano, S. Siciliano, F. Maione, M. Siano, M. Mascolo, D. Esposito, F. Salvatori, G. Persico *(Napoli)*

P.202

INTRAOBSERVER AGREEMENT NELLA VALUTAZIONE DEI POLIPI COLICI CON TECNICA I-SCAN

P. Viaggi*, B. Mangiavillano, E. Morandi, C. Trovato, C. Crosta, E. Masci *(Milano)*

P.203

OVER-THE-SCOPE CLIP (OTSC) PER LA CHIUSURA CON SUCCESSO DI 2 FISTOLE CRONICHE DA EROSIONE DEL BENDAGGIO GASTRICO

F. Iacopini*[1], F. Altorio[1], N. Di Lorenzo[2], M. Schurr[2], A. Scozzarro[1] *([1]Albano Laziale - [2]Roma)*

P.204

POSSIBILITÀ DI IDENTIFICAZIONE ISTOLOGICA DEI POLIPI DEL COLON CON STRUMENTI AD ALTA DEFINIZIONE HD+ E I-SCAN: DATI PRELIMINARI

C. Crosta[1], C. Trovato*[1], G. Fiori[1], D. Ravizza[1], G. De Roberto[1], D. Tamayo[1], A. de Leone[1], A. Hoffman[2], B. Mangiavillano[1], E. Masci[1] *([1]Milano - [2]Mainz, Germania)*

P.205

ENTEROSCOPIA SPIRALE, UN NUOVO STRUMENTO PER L'ESPLORAZIONE DEL PICCOLO INTESTINO: ESPERIENZA DI UN SINGOLO CENTRO

A. Mussetto*, A. Buzzi, I. Tampieri, M. Brancaccio, F. Cantoni, S. Gasperoni, T. Casetti *(Ravenna)*

P.206

TIPIZZAZIONE HLA IN PAZIENTI AFFETTI DA GASTRITE ATROFICA AUTOIMMUNE E GASTRITE ATROFICA HP-RELATA

E. Miceli*, M. Martinetti, P. Bianchi, A. Marchese, C. Badulli, D. Padula, M. Perego, E. Trespi, G. R. Corazza *(Pavia)*

P.207

L'INSULINO-RESISTENZA E LA STEATOSI EPATICA NEGLI OBESI SONO ASSOCIATE A UN ELEVATO INTROITO DI PROTEINE?

G. Ricci*[1], E. Canducci[1], V. Pasini[1], A. Rossi[2], G. Bersani[2], F. Pigò[1], A. Maimone[1], C. Amella[1], G. De Fabritiis[2], V. Alvisi[1] *([1]Ferrara - [2]Cesena)*

P.208

COMPOSIZIONE CORPOREA E CONSUMO ALIMENTARE IN PAZIENTI CELIACI ADULTI DEL SUD ITALIA CHE CONSUMANO DIETA STRETTAMENTE PRIVA DI GLUTINE

N. Della Valle*, S. Prencipe, V. De Francesco, A. Trotta, F. Giorgio, S. Falco, S. Pignatiello, M. Di Maso, F. Cantatore, E. Ierardi, C. Panella *(Foggia)*

P.209

LA PREVALENZA DELL'ESOFAGITE EROSIVA RISULTA NOTEVOLMENTE SUPERIORE ALLA GRAVITÀ DEI SINTOMI DI MALATTIA DA REFLUSSO IN UN GRUPPO DI PAZIENTI OBESI

N. de Bortoli*, G. Salvetti, I. Martinucci, R. Jaccheri, J. Vitti, L. Cheli, A. Pucci, M. Bellini, L. Ceccarelli, F. Costa, M. Mumolo, A. Ricchiuti, F. Santini, A. Pinchera, S. Marchi *(Pisa)*

P.210

GASTROPLASTICA VERTICALETRANSORALE (TOGA): RISULTATI PRELIMINARI DI UNO STUDIO PILOTA

P. Familiari*, V. Perri, I. Boskoski, A. Iaconelli, C. Spada, M. Marchese, A. Tringali, G. Nanni, G. Costamagna *(Roma)*

P.211

USO DELLE RETI NEURALI ARTIFICIALI PER DIFFERENZIARE PAZIENTI CON ESOFAGITE O NERD MEDIANTE MAPPE "SEMANTICHE"

A. de Leone*, P. Dominici, E. Grossi, F. Pace *(Milano)*

P.212

MUCOSA DI BARRET "NON INTESTINALIZZATA" NEL REGISTRO EBRA: L'ESPERIENZA DI ROVERETO. È NECESSARIO IL FOLLOW UP?

A. Meggio*[1], P. Parente[2], M.G. Zorzi[1], L. Morelli[3], G. de Pretis[1], M. Rugge[2]
([1]Rovereto - [2]Padova - [3]Trento)

P.213

TEST ALL'INIBITORE DI POMPA PROTONICA (IPP) NELLA MALATTIA DA REFLUSSO GASTROESOFAGEO (MRGE): SCELTA DEL CUT-OFF OTTIMALE

F. Pace*[1], A. de Leone[1], V. Casini[1], M. Tonini[2], P. Dominici[1], E. Grossi[1] *([1]Milano - [2]Pavia)*

P.214

MISSED BARRETT

A. Meggio*[2], P. Parente[1], G. Miori[2], L. Morelli[3], M.G. Zorzi[2], G. de Pretis[2], M. Rugge[1]
([1]Padova - [2]Rovereto - [3]Trento)

P.215

MALASSORBIMENTO AL LATTOSIO E SINDROME DELL'INTESTINO IRRITABILE: INCIDENZA E VALUTAZIONE DEI SINTOMI

M. Serio, L. F. Sacco, A. M. Di Tullio, L. Grossi, L. Marzio* *(Pescara)*

P.216

EPATITE B E MALATTIA CELIACA NELL'ADULTO

F. Zingone*, F. Morisco, P. Capone, P. Andreozzi, R. Tortora, D. Amoruso, C. Ciacci *(Napoli)*

P.217

EFFETTO DELLA DIETA SENZA GLUTINE SULLA VITA RIPRODUTTIVA DELLE DONNE CELIACHE

A. Santonicola*, C. Cappello, V. Passananti, R. Tortora, P. Iovino, P. Capone, A. Ranaudo, C. Ciacci *(Napoli)*

P.218
H2/CH4 BREATH TEST NELLA DIAGNOSI DI SIBO: INGANNEVOLE PREDITTIVITÀ DI ELEVATI LIVELLI RESPIRATORI A DIGIUNO
M. Rodi*, V. Giorcelli, R. Ferraro *(Vercelli)*

P.219
LA ASSOCIAZIONE TRA RIFAXIMINA E LA GOMMA GUAR PARZIALMENTE IDROLIZZATA È PIÙ EFFICACE NELL'ERADICARE LA SIBO DELLA RIFAXIMINA DA SOLA
M. Furnari* *(Genova)*

P.220
RUOLO COMBINATO DELLA MANOMETRIA ANORETTALE E DELLA ECOGRAFIA TRANSPERINEALE NELLA DIAGNOSI DELLA STIPSI DA DEFECAZIONE OSTRUITA
F. Goffredo*, G. Zirizzotti, C. Gervasi, S. Ciarletti, A. Gioieni, M. Bonfà, C. Giannelli *(Roma)*

P.221
TRATTAMENTO ENDOSCOPICO "VACUUM-ASSISTED" DEL LEAK ANASTOMOTICO SECONDARIO A RESEZIONE ANTERIORE DEL RETTO: È REALMENTE EFFICACE?
R. Di Mitri*, G. Russo, F. Mocciaro, S. Carpino, G. Gargano, A. Marino, P. Marchesa *(Palermo)*

P.222
IL RUOLO DEL GASTROENTEROLOGO ENDOSCOPISTA NELLA GESTIONE DELLE OCCLUSIONI INTESTINALI
F. Patrizi*, L. Benazzato, S. Bencivenni, A. Fantin, P. Inturri, E. Ntakirutinama, F. Tomba, E. Veronese, L. Bortolasi, F. Orcalli, A. Ederle *(San Bonifacio)*

P.223
ADERENZA ALLA TERAPIA NEI PAZIENTI CON MALATTIE INFIAMMATORIE CRONICHE INTESTINALI (IBD)
A. Zelante*, A. Pezzoli, M. Grazia, N. Fusetti, A. Carella, L. Simone, V. Cifalà, S. Gullini *(Ferrara)*

P.224
CORRELAZIONE TRA LIVELLI DI CALPROTECTINA FECALE E RISPOSTA CLINICA IN PAZIENTI AFFETTI DA MALATTIE INFIAMMATORIE CRONICHE INTESTINALI DOPO INDUZIONE CON ANTI-TNF
M. Marzo*, A. Armuzzi, C. Felice, G. Andrisani, L. Sparano, G. Vitale, D. Pugliese, A. Papa, I. De Vitis, F. Forni, G. Rapaccini, L. Guidi *(Roma)*

P.225
INCIDENZA E PREVALENZA DELLE MALATTIE INFIAMMATORIE CRONICHE INTESTINALI IN UN'AREA MONTANA DEL NORD-EST DELL'ITALIA
E. Dal Pont*, P. Lecis, E.A. Galliani, L.G. Cavallaro, B. Germanà *(Belluno)*

P.226

DURATA OTTIMALE DELLA TERAPIA DI MANTENIMENTO CON AZATIOPRINA NEI PAZIENTI AFFETTI DA MALATTIE INFIAMMATORIE CRONICHE INTESTINALI

R. Pica*, E. V. Avallone, C. Cassieri, A. Pieroni, M. Di Camillo, A. De Carolis, I. Marinelli, P. Vernia, P. Paoluzi *(Roma)*

P.227

IL TRATTAMENTO ORALE DELLA COLITE ULCEROSA AD ATTIVITÀ LIEVE-MODERATA CON BECLOMETASONE DIPROPIONATO O PREDNISONE. TRIAL RANDOMIZZATO, CONTROLLATO IN DOPPIO CIECO

A. Balzano*[1], F. Manguso[1], V. Annese[2], A. Benedetti[3], A. D'Arienzo[1], M. Marino[4], M. Alberici[5], G. Van Assche[6], R. Sablich[7] *([1]Napoli - [2]San Giovanni Rotondo - [3]Ancona - [4]Udine - [5]Parma - [6]Leuven, Paesi Bassi - [7]Pordenone)*

P.228

CONFRONTO TRA QUANTIFERON TEST E INTRADERMOREAZIONE DI MANTOUX NEI PAZIENTI AFFETTI DA MALATTIE INFIAMMATORIE CRONICHE INTESTINALI

G. Andrisani*, A. Papa, A. Armuzzi, F. Ardito, M. Marzo, C. Felice, A. Ruggeri, I. De Vitis, G. Rapaccini, G. Delogu, L. Guidi *(Roma)*

P.229

MAGGIORE RESA DIAGNOSTICA PER I TUMORI DEL PICCOLO INTESTINO CON PILLCAM: IL RUOLO DELL'ENDOSCOPIA CAPSULA NELLA DIAGNOSI E NEL TRATTAMENTO DEI TUMORI STROMALI GASTROINTESTINALI (GIST). ESPERIENZA DI UN SINGOLO CENTRO ITALIANO

R. Urgesi, M. E. Riccioni*, R. Cianci, C. Spada, G. Costamagna *(Roma)*

P.230

SORVEGLIANZA COLONSCOPICA DEI SOGGETTI A RISCHIO AUMENTATO PER FAMILIARITÀ DI CANCRO COLO-RETTALE

S. Bencivenni*[1], L. Benazzato[1], G. De Pretis[2], P. Inturri[1], A. Fantini[1], E. Ntakirutinama[1], F. Patrizi[1], F. Tomba[1], A. Nicolis[1], L. Rodella[3], W. El Kheir[3], F. Lombardo[3], F. Catalano[3], A. Gabbrielli[3], S. Adamo[4], M. Azzurro[4], D. Di Piramo[4], G. Martello[4], F. Armelao[2], P. Orlandi[2], L. Cazzola[5], M. Vettorazzi[5], A. Ederle[1] *([1]San Bonifacio - [2]Trento - [3]Verona - [4]Bussolengo - [5]Feltre)*

P.231

FATTORI DI RISCHIO E INCIDENZA DI CANCRO COLORETTALE (CCR) E DI ADENOMA ALTO RISCHIO (AAR) METACRONO DOPO POLIPECTOMIA DI AAR IN POPOLAZIONE SCREENATA

M. Giovanardi*, C. Fava, C. Casale, D. Canuti, E. Fabbri, G. Antonioli, M. Di Marco, A. Miracolo, G. D. Onorato, F. Santilli, L. Solmi *(Rimini)*

P.232

LA RIDUZIONE DEI VALORI DI EMOGLOBIMA E NEUTROFILI NON SI ASSOCIA AD UNA AUMENTATA PROBABILITÀ DI RISPOSTA VIROLOGICA SOSTENUTA IN PAZIENTI CON INFEZIONE CRONICA DA VIRUS C GENOTIPO-1

G. Borroni[1], M. Andreoletti[2], A. Bortoli[3], M. A. Casiraghi[4], M. Cazzaniga[5], R. Ceriani[6], P. Guerzoni[7], B. Omazzi[3], S. Paggi[8], M. G. L. Pich[6], A. Prada[3], G. Spinzi*[8], N. Terreni[8]
([1]Abbiategrasso - [2]Lecco - [3]Rho - [4]Legnano - [5]San Donato Milanese - [6]Rozzano - [7]Varese - [8]Como)

P.233

RITRATTAMENTO CON PEG-IFN ALPHA 2A E RIBAVIRINA PER 48 SETTIMANE IN PAZIENTI CON EPATITE CRONICA DA HCV RELAPSER AD UN PRECEDENTE TRATTAMENTO

E. Minola[1], V. Baldo[2], T. Baldovin[2], A. Floreani*[2] *([1]Bergamo - [2]Padova)*

P.234

EFFICACIA CLINICA DELLO SHUNT PORTO-SISTEMICO INTRAEPATICO TRANSGIUGULARE COSTRUITO CON STENTS RICOPERTI: RISULTATI DI UN TRIAL RANDOMIZZATO CONTROLLATO

O. Riggio, L. Ridola*, S. Angeloni, F. Cerini, F. Fanelli, V. Giannelli, C. Lucidi, F. Salvatori, M. Merli *(Roma)*

P.235

L'INHIBITORY CONTROL TEST NON IDENTIFICA I PAZIENTI A RISCHIO DI SVILUPPARE ENCEFALOPATIE EPATICA MANIFESTA IN UNA POPOLAZIONE ITALIANA DI PAZIENTI AFFETTI DA CIRROSI EPATICA

L. Ridola*, C. Pasquale, I. Pentassuglio, S. Nardelli, M. Trezza, C. Marzano, V. Giannelli, C. Lucidi, M. Merli, O. Riggio *(Roma)*

P.236

ENCEFALOPATIA EPATICA MINIMA (MHE): DIAGNOSI SEMPLIFICATA E CORRELAZIONE CON LO SVILUPPO DI ENCEFALOPATIA EPATICA MANIFESTA (OHE)

C. Pasquale*[1], L. Ridola[1], I. Pentassuglio[1], S. Nardelli[1], M. Trezza[1], C. Marzano[1], V. Giannelli[1], C. Lucidi[1], C. Merkel[2], O. Riggio[1] *([1]Roma - [2]Padova)*

P.237

L'UDCA UP-REGOLA L'ESPRESSIONE PLACENTARE UMANA DELL'OATP-A NELLA COLESTASI INTRAEPATICA DELLA GRAVIDANZA

F. Azzaroli*[1], A. Mennone[2], M. E. Raspanti[1], M. L. Longo[1], M. Montagnani[1], L. Turco[1], F. Buonfiglioli[1], M. Giandinoto[1], F. Lodato[1], E. Roda[1], A. Lisotti[1], P. Cecinato[1], J. L. Boyer[2], G. Mazzella[1] *([1]Bologna - [2]Yale, USA)*

P.238

EPATOTOSSICITÀ DA ERBE MEDICINALI: UN CASO DI DIFFICILE INTERPRETAZIONE

G. Valente, M. Sanges*, G. De Franchis, R. Della Gatta, R. Sollazzo, D. Mattera, A. D'Arienzo *(Napoli)*

P.239

INTROITI ALIMENTARI E ORMONI GASTROINTESTINALI NELLE MALATTIE CRONICHE DI FEGATO

A. Del Prete, A. Federico*, C. Tuccillo, L. Gaeta, C. Del Vecchio Blanco, C. Loguercio *(Napoli)*

P.240

LA SILIBINA ESERCITA UN POTENTE EFFETTO ANTIOSSIDANTE ED ANTIINFIAMMATORIO NELLA NAFLD MURINA

F. Salamone**(Catania)*

P.241

NAFLD FIBROSIS SCORE MIGLIORA DOPO TERAPIA BARIATRICA CON PALLONE INTRAGASTRICO

F. Pigò*[1], G. Ricci[1], V. Pasini[1], A. Rossi[2], G. Bersani[2], A. Schettino[2], C. Pari[2], G. De Fabritiis[2], V. Alvisi[1] *([1]Ferrara - [2]Cesena)*

P.242

VALUTAZIONE DEI CASI DI MANCATA DIAGNOSI ENDOSCOPICA IN PAZIENTI CON CANCRO GASTRICO DALL'ANNO 2001 ALL'ANNO 2008

I. Manzi*, V. Lunedei, E. De Vergori, C. Cortini, E. Cavargini, M. F. Galletti, E. Ricci *(Forlì)*

P.243

CONFRONTO TRA IDROCOLONTERAPIA E POLIETILENGLICOLE NELLA PREPARAZIONE INTESTINALE PER COLONSCOPIA: RISULTATI DEFINITIVI DI UNO STUDIO PROSPETTICO RANDOMIZZATO

E. Ntakirutinama*, M. Mastromauro, A. Fantin, P. Inturri, L. Benazzato, F. Patrizi, F. Tomba, S. Bencivenni, D. Soardo, O. Giacometti, A. Ederle *(San Bonifacio)*

P.244

CORRELAZIONE TRA DIAGNOSI ENDOSCOPICA ED ISTOLOGICA DI ATROFIA DUODENALE CON COMPARAZIONE DI DUE TECNICHE

C. Alvisi*, F. Biagi, S. Arcelloni, F. Broglia, L. Centenara, R. Picheo, L. Pozzi, E. Strada, O. Luinetti, M. Perego, G. R. Corazza *(Pavia)*

P.245

L'APPLICAZIONE DI UN PROGRAMMA DI MIGLIORAMENTO CONTINUO DELLA QUALITÀ MIGLIORA GLI OUTCOME ENDOSCOPICI DELLE EMORRAGIE DIGESTIVE SUPERIORI

A. Amato*, G. Imperiali, S. Paggi, V. Terruzzi *(Como)*

P.246
PROTESI BIODEGRADABILE IN UN PAZIENTE CON STENOSI ISCHEMICA ANASTOMOTICA
A. Fantin*, A. Ederle, N. Ephrem, I. Paolo, L. Benazzato, F. Tomba, F. Patrizi, S. Bencivenni *(San Bonifacio)*

P.247
TRATTAMENTO ENDOSCOPICO DEL CARCINOMA COLORETTALE CON STENT METALLICI AUTOESPANDIBILI: CASISTICA DI PAZIENTI
R. Di Mitri*, G. Russo, F. Mocciaro, A. Marino *(Palermo)*

P.248
TRATTAMENTO PALLIATIVO DELLE NEOPLASIE DUODENALI INOPERABILI, CON O SENZA COINVOLGIMENTO BILIARE, MEDIANTE PROTESI METALLICHE AUTOESPANDIBILI: CASISTICA DI PAZIENTI
R. Di Mitri*, F. Mocciaro, A. Marino *(Palermo)*

P.249
SEDAZIONE COSCIENTE IN CORSO DI ERCP: NUOVO MODELLO CON IL GASTROENTEROLOGO ASSISTITO DALL'INFERMIERE DELLA RIANIMAZIONE ALL'OSPEDALE DI BELLUNO
E.A. Galliani*[1], L.G. Cavallaro, E. Dal Pont, P. Lecis, P. Casarin, D. Mazzon, B. Germanà *(Belluno)*

P.250
USO DELL'ENDOMICROSCOPIA LASER CONFOCALE PER LO STUDIO MICROSCOPICO IN VIVO DELLE ANASTOMOSI DOPO ESOFAGECTOMIA PER CANCRO
G. Diamantis*, P. Bocus, M. Ceolin, E. Granziera, C. Castoro, G. Battaglia *(Padova)*

P.251
VINO ROSSO COME ALIMENTO IN GRADO DI RIDURRE I LIVELLI DI SPGII IN SOGGETTI CON DOLORE EPIGASTRICO. STUDIO PROSPETTICO CROSS-OVER VERSUS ACQUA NATURALE
N. de Bortoli*[1], L. Cheli[1], G. Guidi[1], I. Martinucci[1], F. Lenzi[1], S. Maltinti[1], S. Ciatti[2], S. Marchi[1] *([1]Pisa - [2]Siena)*

P.252
SICUREZZA DELLA SOSTITUZIONE A DOMICILIO DEI DISPOSITIVI PER NUTRIZIONE ENTERALE IN PAZIENTI IN NUTRIZIONE ARTIFICIALE
P. Inturri*, M. Poli, A. Fantin, E. Ntakirutinama, F. Tomba, F. Patrizi, L. Benazzato, V. Venturelli, N. Calò, C. Bovo, M.V. Nesoti, A. Ederle *(Verona)*

P.253
MANIFESTAZIONI DIGESTIVE NEL MAL DI CHAGAS CRONICO IN ITALIA: UN PROBLEMA DIMENTICATO
A. Angheben*, M. Anselmi, F. Gobbi, M. Talamo, S. Tais, G. Monteiro, S. Marocco, M. Chiaramonte, M. Degani, P. Mainardi, Z. Bisoffi *(Negrar)*

P.254

LA PREVALENZA DELL'INFEZIONE DA H. PYLORI NEI PAZIENTI CON MALATTIA ULCEROSA PEPTICA COMPLICATA DA EMORRAGIA DOPO ASSUNZIONE DI FARMACI ANTINFIAMMATORI NON STEROIDEI: STUDIO EMOFANS

F. Manguso*, E. Riccio, S. Picascia, R. Bennato, G. Lombardi, T. Santoro, M.L. Aiezza, E. Trimarco, G. Amato, L. Degl'Innocenti, M.M. Piccirillo, G. De Dominicis, A. Boscaino, A. Nicchia, A. Balzano *(Napoli)*

P.255

BISCOTTI CON FIBRE SOLUBILI AUMENTANO NEI VOLONTARI SANI IL NUMERO DELLE SCARICHE, SENZA MODIFICARE TRANSITO ORO-ANALE E CONSISTENZA DELLE FECI. RISULTATI DI UNO STUDIO CROSSOVER, CONTROLLATO, A SINGOLO CIECO

P. Campagnola*[1], F. Agugiaro[1], D. Zamboni[1], C. Melegari[2], S. Milleri[1], I. Vantini[1], L. Benini[1] *([1]Verona - [2]Parma)*

P.256

STUDIO CLINICO RANDOMIZZATO, IN CROSSOVER, PER CONFRONTARE I PROFILI DI SICUREZZA E DI FARMACOCINETICA DI UNA DOSE ORALE SINGOLA (400 MG) DI RIFAXIMINA FORMA AMORFA *VERSUS* UNA DOSE ORALE SINGOLA (400 MG) DI NORMIX® (RIFAXIMINA POLIMORFO ALFA), SOMMINISTRATE A VOLONTARI SANI

A. Marzo*, S. Ismaili *(Ligornetto, Svizzera)*

Simposi satellite

Domenica 7 marzo

13.10 - 14.20
Sala Argento

SIMPOSIO SCHERING-PLOUGH

STRATEGIA DI GESTIONE A LUNGO TERMINE DELLE IBD
Moderatore: V. Annese (*Firenze*)

Malattia di Crohn
A. Armuzzi (*Roma*)

Colite ulcerosa
M. Daperno (*Torino*)

13.10 - 14.20
Sala Salieri

SIMPOSIO BAYER

EPATONCOLOGIA: IL VALORE DI UN APPROCCIO MULTIDISCIPLINARE
Moderatore: M. Rizzetto (*Torino*), M. Colombo (*Milano*)

Stato dell'arte del trattamento sistemico dell'epatocarcinoma
F. Farinati (*Padova*)

L'epatocarcinoma in stadio intermedio: il miglior approccio terapeutico sulla base delle conoscenze attuali
F. Piscaglia (*Bologna*)

La gestione del paziente con epatocarcinoma in trattamento con sorafenib
S. Cascinu (*Ancona*)

Valutazione della risposta alle terapie a bersaglio molecolare
R. Lencioni (*Pisa*)

Conclusioni
M. Rizzetto (*Torino*), M. Colombo (*Milano*)

13.10 - 14.20
Sala Vivaldi

SIMPOSIO SANOFI-AVENTIS
LA MEGLIO GIOVENTÙ
Moderatore: M. De Bac (*Roma*)

Intervengono:
per metoclopramide
M. Koch (*Roma*)

per magnesio idrossido e alluminio idrossido
A. Saggioro (*Venezia*)

per bacillus clausii e bacitracina - neomicina
L. Capurso (*Roma*), M. Del Piano (*Novara*)

per acido ursodesossicolico
D. Festi (*Bologna*)

Lunedì 8 marzo

13.10 - 14.20
Auditorium Verdi

SIMPOSIO ABBOTT

LA SOSTENIBILITÀ DI UNA TERAPIA BIOLOGICA NELLA GESTIONE DI UN PAZIENTE CON MALATTIA DI CROHN. ESPERIENZE A CONFRONTO
Relatori: V. Annese (*Firenze*), A. Orlando (*Palermo*), F. Rizzello (*Bologna*), M. Daperno (*Torino*)

13.10 - 14.20
Sala Argento

SIMPOSIO NYCOMED

MESALAZINA MMX: FRA TRADIZIONE ED INNOVAZIONE QUELLO CHE MANCAVA ALLA TERAPIA DELLA COLITE ULCEROSA LIEVE E MODERATA
Moderatore: G.C. Sturniolo (*Padova*)

Ruolo terapeutico della mesalazina
S. Ardizzone (*Milano*)

Applicazioni della tecnologia MMX in gastroenterologia
S. Danese (*Milano*)

Mesalazina MMX nella induzione della remissione
P. Gionchetti (*Bologna*)

Mesalazina MMX nel mantenimento della remissione
A. Kohn (*Roma*)

13.10 - 14.20

Sala Salieri

SIMPOSIO PFIZER ITALIA

ANTINFIAMMATORI NON STEROIDEI E APPARATO DIGERENTE

Moderatore: G. Delle Fave (*Roma*)

FANS a confronto
C. Blandizzi (*Pisa*)

Il Sanguinamento dall'Apparato Digerente
F. Pallone (*Roma*)

Diagnosi e terapia del Sanguinamento Digestivo
L. Cipolletta (*Napoli)*

13.10 - 14.20

Sala Rossa

SIMPOSIO BRISTOL-MYERS SQUIBB

EPATITE B CRONICA: LA CORRETTA DECISIONE OGGI PER UNA TERAPIA EFFICACE ANCHE DOMANI

Presidenti: A. Alberti (*Padova*), M. Rizzetto (*Torino*)

La storia naturale dell'epatite B
G. Fattovich (*Verona*)

Una terapia efficace: quando e con cosa iniziare
G. Gaeta (*Napoli*)

Joint meetings

Martedì 9 marzo

11.30 - 13.00
Sala Vivaldi

TAVOLA ROTONDA

SIGE incontra i Medici di Medicina Generale gastroenterologi, specializzandi e specialisti in gastroenterologia

LA GESTIONE DELLE MALATTIE DELL'APPARATO DIGERENTE NEL TERRITORIO: REALTÀ ATTUALE E NECESSITÀ FUTURE

Moderatori: R. De Bastiani (*Feltre*), E. Ubaldi (*S. Benedetto del Tronto*)

La gestione delle malattie digestive in Italia: oggi!
L. Capurso (*Roma*)

Discussione

Il rapporto tra MMG e specialista territoriale: analisi della normativa
A. Chiriatti (*Roma*)

Discussione

La gestione delle malattie digestive: rapporto tra Medicina Generale e Gastroenterologia Territoriale
C. Tosetti (*Porretta Terme*)

Discussione

Modelli organizzativi possibili della "Specialità nel territorio"
S. Bellentani (*Modena*)

Discussione

11.30 - 13.00
Sala Rossa

JOINT MEETING AIGO - GISCoR

SCREENING DEL CANCRO DEL COLON

Moderatori: S. Adamo (*Verona*), A. Ederle (*Verona*)

La Survey 2008
G. Grazzini (*Firenze*)

Le linee guida Europee
C. Senore (*Torino*)

Il documento congiunto FISMAD/GISCoR
R. Sassatelli (*Reggio Emilia*)

Qualità formazione retraining

- Nel Veneto
  D. Di Piramo (*Verona*)
- In Emilia Romagna
  Relatore AIGO

Discussione

13.10 - 15.20
Sala Puccini

JOINT MEETING AIGO - SIGE - AISF

I FALLIMENTI TERAPEUTICI: COME GESTIRLI?

Coordinatori: A. Craxì (*Palermo*), M. Daperno (*Torino*), P. Toniutto (*Udine*)

Il fallimento della terapia delle malattie autoimmuni del fegato
L. Muratori (*Bologna*)

Il fallimento della terapia antivirale nel paziente con trapianto epatico
S. Fagiuoli (*Bergamo*)

Il fallimento della terapia per l'ascite
M. Bernardi (*Bologna*)

Il fallimento delle terapie nelle IBD

- Farmaci "biologici"
  C. Papi (*Roma*)
- Tiopurine
  M. Vecchi (*Milano*)
- Discussione

Il fallimento della eradicazione dell'HP
A. Gasbarrini (*Roma*)

Il fallimento della dieta aglutinata nella celiachia
C. Ciacci (*Napoli*)

13.10 - 14.30
Sala Argento

JOINT MEETING SIGE - AISP

Con il contributo non condizionato di Solvay Pharma

LA PANCREATITE CRONICA IN ITALIA: IN CAMMINO VERSO LE LINEE GUIDA

Moderatori: R. Casadei (*Bologna*), I. Vantini (*Verona*)

Metodologia
I. Vantini (*Verona*)

Statements
- In ambito clinico, diagnostico e di terapia medica
  L. Frulloni (*Verona*)
- In ambito endoscopico
  M. Mutignani (*Roma*)
- Nell'imaging diagnostico
  R. Manfredi (*Verona*)
- In ambito chirurgico
  G. Balzano (*Milano*)

Discussione

13.10 - 14.30
Sala d'Autore

JOINT MEETING SIGE - GIDFGI - SIGENP

Introduzione
Moderatori: E.S. Corazziari (*Roma*), S. Cucchiara (*Roma*), V. Stanghellini (*Bologna*)

Dispepsia funzionale dopo la riclassificazione di Roma III
V. Stanghellini (*Bologna*)

Approccio al bambino con sintomi dispeptici
G. Guariso (*Padova*)

Ruolo della terapia chirurgica nella stipsi cronica
D. Badiali (*Roma*)

Conclusioni

GIDFGI (Gruppo Italiano Disordini Funzionali GastroIntestinali)
Comitato Scientifico
V. Annese (*Firenze*), D. Badiali (*Roma*), F. Baldi (*Bologna*), G. Basilisco (*Milano*), G. Bassotti (*Perugia*), G. Bazzocchi (*Bologna*), E.S. Corazziari (*Roma*), M. Corsetti (*Milano*), S. Cucchiara (*Roma*), R. Cuomo (*Napoli*), F. Pace (*Milano*), A. Staiano (*Napoli*), V. Stanghellini (*Bologna*)
Coordinatore GIDFGI
E. Crescini (Milano)

13.10 - 14.30
Sala Salieri

JOINT MEETING AIGO - SIGE - AIOM - AIRO
ADENOCARCINOMA GASTRICO: NUOVI ASPETTI DI UN VECCHIO TUMORE
Moderatori: C. Capirci (*Rovigo*), R. Cannizzaro (*Aviano*), F. Farinati (*Padova*), M. Venturini (*Verona*)

Update patologico-molecolare
M. Rugge (*Padova*)

Ecoendoscopia e Stadiazione
R. Rocca (*Torino*)

Chemioterapia in adiuvante e neo-adiuvante
C. Pinto (*Bologna*)

Nuovi approcci radioterapici
A. De Paoli (*Aviano*)

13.10 - 14.30
Sala Rossa

JOINT MEETING SIED - SIGE - CICE
Presidente: F.P. Rossini (*Torino*)
Moderatori: M.E. Riccioni (*Roma*), C. Spada (*Roma*)

Il consenso informato nella enteroscopia con video capsula
E. De Masi (*Roma*)

Discussione

Health Technology Assessment Report
R. de Franchis (*Milano*), E. Rondonotti (*Como*)

Discussione

Joint meetings

14.30 - 16.00
Auditorium Verdi

JOINT MEETING AIGO - SIED - SIGE - GISMAD

DISTURBI DELLA MOTILITÀ G I NELLE PATOLOGIE SISTEMICHE

Moderatori: V. Annese (*Firenze*), R. De Giorgio (*Bologna*)

Morbo di Parkinson
D. Badiali (*Roma*)

Diabete
P. Usai Satta (*Cagliari*)

Patologie reumatiche
F. Galeazzi (*Padova*)

Sindromi paraneoplastiche
R. Cuomo (*Napoli*)

Discussants: G. Sarnelli (*Napoli*), E. Savarino (*Genova*)

14.30 - 16.00
Sala Argento

JOINT MEETING AIGO - SIED - SIGE - IEC

Coordinatori: C. De Angelis (*Torino*), E. Meroni (*Milano*)

Lettura
EUS training and teaching in USA in 2010
M. Raimondo (*Jacksonville, USA*)

EUS training and teaching in EGEUS countries in 2010
C. De Angelis (*Torino*)

Discussione, idee e proposte per il futuro dalla sala

Presentazione e premiazione del miglior lavoro scientifico italiano del 2009 in campo di ecoendoscopia

Situazione attuale e proposte future siti IEC ed EGEUS
P. Bocus (*Padova*), T. Togliani (*Mantova*)

Status lavori e proposte future Commissione scientifica IEC
L. De Luca (*Napoli*)

Conclusioni dei Coordinatori
C. De Angelis (*Torino*), E. Meroni (*Milano*)

Segue Assemblea dei Soci del Club Italiano di Ecoendoscopia

14.30 - 16.00

Sala d'Autore

JOINT MEETING AIGO - SICCR

"CONSENSUS STATEMENT" SULLA DIAGNOSI E TERAPIA DELLA STIPSI CRONICA E DEFECAZIONE OSTRUITA

Saluti
S. Morini (*Roma*)

Introduzione al Consensus Statement
A. Bove (*Napoli*)

Valutazione clinica
G. De Carli (*Feltre*)

Scoring System nella stipsi cronica
D. Altomare (*Bari*)

Imaging
V. Piloni (*Senigallia*)

Manometria anorettale
R. Bocchini (*Cesena*)

Manometria del colon - anatomia patologica
E. Battaglia (*Asti*)

Terapia medica
A. Bove (*Napoli*)

Terapia riabilitativa
M. Bellini (*Pisa*)

Terapia chirurgica rallentato transito
E. Falletto (*Torino*)

Terapia chirurgica defecazione ostruita
G. Sciaudone (*Napoli*), D. Altomare (*Bari*)

Terapia chirurgica nei problemi pelvici associati
G. Dodi (*Padova*)

Conclusioni
F. Pucciani (*Firenze*)

Joint meetings

14.30 - 16.00
Sala Salieri

JOINT MEETING GIOVANI AIGO - GLS<35 SIED - SPIGC

A cura del GLS <35 SIED
Coordinatori: L. Magno (*Napoli*), R. Manta (*Modena*)

MANAGEMENT DELL'ADDOME ACUTO

Presidente: L. Familiari *(Messina)*, E. Ricci *(Forlì)*
Moderatori: N. Daddi *(Perugia)*, S. Morini *(Roma)*

L'addome acuto: definizione ed inquadramento clinico
A. Cantone (*Agrigento*)
Commento
A. Rossi (*Cesena*)

Esiste un ruolo per l'endoscopia?
P. Cesaro (*Roma*)
Commento
R. Gullotta (*Milano*)

Approccio terapeutico: chirurgia open vs mininvasiva
A. Amaduzzi (*Bologna*)
Commento
F. Catena (*Bologna*)

Take-home message e discussione di flow-chart diagnostico-terapeutica
H. Bertani (*Modena*)

Discussione

14.30 - 16.00
Sala Vivaldi

JOINT MEETING AIGO - SIED - SIGE - EBG&H

Presidente: N. Caporaso (*Napoli*)
Moderatori: A. Craxì (*Palermo*), L. Capurso (*Roma*)

Minilettura
The Tale of Two Cities. Atul Gawande e la ricerca
della Evidence- Based Diagnosis
Il consulente principale di Obama per la riforma sanitaria americana
è un chirurgo dedito alla EBM
R. Dorizzi (*Cesena*)

Un nuovo paradigma?
"Incremental Advance or Seismic Shift? The Need to Raise the Bar of Efficacy for Drug Approval"
Editoriale, Journal of Clinical Oncology, Dicembre 2009
Sembra necessario elevare l'asticella del guadagno terapeutico prima di ammettere un nuovo farmaco alla rimborsabilità
Autori: P. Bruzzi, A. Sombrero (*Genova*)

Da Torgiano 11 (Novembre 2009)
La gastroresezione per carcinoma gastrico: quanti linfonodi da asportare? Uno, nessuno o centomila?
M. Catarci (*Roma*)

Tumori del pancreas 2010
G.F. Delle Fave (*Roma*), M. Falconi (*Verona*)

Hot Topic
La (non?) equivalenza tra interferoni peghilati nella terapia dell'epatite C. Un approccio EBM
C. Cammà (*Palermo*)

14.30 - 16.00
Sala Rossa

JOINT MEETING AIGO - SIED - SIGE - SIGENP

NUOVE FRONTIERE NELL'UTILIZZO DEGLI INIBITORI DI POMPA PROTONICA: DAL BAMBINO ALL'ETÀ ADULTA
Moderatori: S. Cucchiara (*Roma*), M. Tonini (*Pavia*)

Un moderno inquadramento clinico dei disordini acido correlati nel bambino
A. Staiano (*Napoli*)

Farmacologia comparativa e profili farmacocinetici degli IPP: recenti acquisizioni
S. Vigneri (*Palermo*)

Uso ed abuso degli IPP in età pediatrica
C. Romano (*Messina*)

Safety ed eventi avversi: quali evidenze?
F. Pace (*Milano*)

Joint meetings

14.30 - 16.00
Sala Respighi

JOINT MEETING AIGO – SIED – SIGE – AGGEI

Saluto da parte del Presidente e Direttivo

AGGEI CONTEST

Discussione su casi clinici a squadre con giuria costituita da esperti e premio finale per la squadra vincente

Caso clinico 1: IBD

Tutor: S. Genise (*Firenze*)
Giuria: P. Gionchetti (*Bologna*)

Caso clinico 2: Pancreas - vie biliari

Tutor: P. Familiari (*Roma*)
Giuria: V. Cennamo (*Bologna*), M. Mutignani (*Roma*)

Caso clinico 3: Videocapsula

Tutor: E. Rondonotti (*Como*)
Giuria: T. Casetti (*Ravenna*), C. Crosta (*Milano*)

Caso clinico 4: Cancro del colon

Tutor: C. Luigiano (*Bologna*)
Giuria: E. Ricci (*Forlì*), A. Repici (*Rozzano*)

Premiazione AGGEI Contest e Best AGGEI Research

Learning center

Learning center

Anche quest'anno, in seno al XVI Congresso Nazionale FISMAD delle Malattie Digestive, la SIED ha allestito il Learning Center (LC) e, visto il grosso successo della edizione 2009 di Milano (che ha registrato ben 857 partecipanti), a Verona ha lavorato per garantire ai propri associati un livello didattico di elevata qualità.

Sede ed ambienti

Allocato al piano -1 del Centro Congressi di VeronaFiere, il LC prevede 4 ambienti dedicati:

- una sala *meeting* allestita per *slides-presentations* ed attrezzata per 60 posti;
- una sala manichini allestita con 4 colonne endoscopiche complete ed attrezzata con manichini sintetici e con visceri suini;
- una sala video capsule e polivalente allestita con 5 workstation attrezzate per la consultazione di materiale didattico sull'uso di videocapsule endoscopiche e di altre assolute novità nel campo nella endoscopia digestiva;
- una sala *e-teaching&training* allestita con simulatori elettronici Simbionix endoscopici ed eco-endoscopici.

Lavori

Il Learning Center sarà funzionante dal 7 al 9 marzo 2010.
L'obiettivo è quello di costituire un *corner* didattico dove i Soci interessati possano affrontare, in modo completo, alcuni fra gli argomenti tecnico-endoscopici di maggior interesse, coadiuvati in questo percorso da un gruppo di *tutor* esperti.
Inoltre abbiamo deciso di utilizzare il LC anche per presentare alcune novità assolute in tema di strumentazione o accessoristica endoscopica, per cui sono allestite sessioni riguardanti nuove tecnologie, nuovo strumentario e nuovi devices.
Al fine di rendere i lavori il più interattivi possibile, ogni sessione del LC è riservata ad un numero massimo di iscritti variabile a seconda della tipologia della sessione.
Le iscrizioni sono gratuite ed aperte a tutti i soci AIGO, SIED e SIGE interessati.

Iscrizione

In sede congressuale è possibile iscriversi presso il desk di Segreteria SIED, compilando un apposito modulo, fino al completamento dei posti disponibili.
Al superamento dei posti disponibili, il Socio interessato sarà inserito in una lista d'attesa ed, in caso di assenza di Soci regolarmente iscritti, sarà comunque ammesso alla frequenza dei lavori del LC.

Il Coordinatore del LC
Giuseppe Galloro

Domenica 7 marzo

Sala Meeting – Sala Manichini

14.00
Colonscopia robotica: tecnologia e strumentario
E. Tumino* (*Pisa*)

15:30
Il pallone endogastrico: razionale, tecnica e risultati
A. Formiga (*Milano*), A. Giovanelli (*Bergamo*), G. Iodice (*Casoria*), A. Rossi* (*Cesena*)

17:00
Nuove frontiere dell'endoscopia duttale bilio-pancreatica: SpyGlass®
R. Manta* (*Modena*), A. Sedici* (*Avezzano*)

Sala Videocapsule e Polivalente

16:00
La nuova video capsula del colon CCE2: cosa cambia
C. Spada (*Roma*)

17:00
La ESD con flush knife: strumentario e tecnica
S. Rodriguez Muñoz (*Madrid*)

Sala Simbionix e-teaching'n'training

15:00
ECOENDO: anatomia radiale e lineare
V. Napolitano (*Napoli*)

17:00
CPRE 1: incannulamento papilla. Iniezione mdc. Sfinterotomia
CPRE 2: posizionamento stent. Estrazione calcoli. Dilatazione stenosi
L. Ficano (*Palermo*)

Lunedì 8 marzo

Sala Meeting – Sala Manichini

10:00
SEMS biliari conformabili: strumentario e tecnica di posizionamento
G. Costamagna* (*Roma*), P. Familiari (*Roma*), R. Sassatelli (*Reggio Emilia*)

11:30
EMR dell'esofago: materiali e tecniche di esecuzione
F. Azzolini (*Reggio Emilia*), F. Catalano (*Verona*), G. Cengia* (*Brescia*), M. Conio (*Parigi*)

13:00
EMR di stomaco/colon: materiali e tecniche di esecuzione
A. Fasoli (*Genova*), L. Magno (*Napoli*), G. Rotondano (*Torre del Greco*), A. Trecca* (*Roma*)

14:30
ESD: devices dedicati e tecniche di utilizzo
F. Azzolini (*Reggio Emilia*), S. Maltoni* (*Forlì*), L. Petruzziello (*Roma*), S. Rodriguez Muñoz* (*Madrid*)

16:00
Le endoclip come mezzo di sintesi dopo EMR/ESD
A. Cilona (*Policoro*), B. Mangiavillano* (*Milano*), C. Meucci (*Torre del Greco*), N. Pagano (*Milano*)

Sala Videocapsule e Polivalente

09:00
PillCam del colon: indicazioni, schemi di preparazione e risultati
A. Mussetto (*Ravenna*)

12:00
PillCam del tenue: trucchi per giungere alla diagnosi
M. Pennazio (*Torino*)

13:30
PillCam del colon: tra presente e futuro
G. Manes (*Milano*)

15:00
Endomicroscopia confocale
E. Dabizi (*Firenze*)

17:00
Benchmarks in videoendoscopia capsulare del tenue
M. Soncini (*Milano*)

Sala Simbionix e-teaching'n'training

09:00
ECOENDO: anatomia radiale e lineare
E. Meroni (*Milano*)

10:30
CPRE 1: incannulamento papilla. Iniezione mdc. Sfinterotomia
CPRE 2: posizionamento stent. Estrazione calcoli. Dilatazione stenosi
G. D. De Palma (*Napoli*)

12:00
ECOENDO: anatomia radiale e lineare
T. Togliani (*Mantova*)

13:30
CPRE 1: incannulamento papilla. Iniezione mdc. Sfinterotomia
CPRE 2: posizionamento stent. Estrazione calcoli. Dilatazione stenosi
E. Grimaldi (*Caserta*)

15:00
ECOENDO: anatomia radiale e lineare
A. Pisani (*Bari*)

16:30
CPRE 1: incannulamento papilla. Iniezione mdc. Sfinterotomia
CPRE 2: posizionamento stent. Estrazione calcoli. Dilatazione stenosi
M. Mutignani (*Roma*)

Martedì 9 marzo

Sala Meeting – Sala Manichini

09:00
SEMS digestive: strumentario e tecniche di posizionamento
M. de Bellis (*Napoli*), G. Macarri (*Fermo*), G. Manes* (*Milano*), L. Pasquale (*Ariano Irpino*)

10:30
Spiral enteroscopy
M. Manno* (*Modena*), M.E. Riccioni* (*Roma*)

12:00
Nuove metodiche di trattamento dell'esofago di Barrett
R. Conigliaro* (*Modena*), P. Bocus (*Padova*)

13:30
Trattamento di perforazioni viscerali con endoclip dedicate
A. Repici (*Milano*), R. Conigliaro* (*Modena*), G. Diamantis (*Padova*), F. Iacopini (*Albano*)

15:00
Nuove frontiere dell'endoscopia duttale bilio-pancreatica: Polyscope®
V. Cennamo* (*Bologna*)

Sala Videocapsule e Polivalente

09:00
PillCam del tenue: casi clinici
E. Rondonotti (*Milano*)

11:00
PillCam del tenue in età pediatrica: indicazioni e limiti
M. Oppezzi (*Genova*)

12:00
La ESD con flush knife: strumentario e tecnica
S. Rodriguez Muñoz (*Madrid*)

13:00
Endomicroscopia confocale
A. Buda (*Padova*)

15:00
PillCam del tenue: la capsula nel paziente pediatrico
F. Torroni (*Roma*)

Sala Simbionix e-teaching'n'training

09:00
ECOENDO: anatomia radiale e lineare
P. Bocus (*Padova*)

10:30
CPRE 1: incannulamento papilla. Iniezione mdc. Sfinterotomia
CPRE 2: posizionamento stent. Estrazione calcoli. Dilatazione stenosi
F. De Grazia (*Crema*)

12:00
ECOENDO: anatomia radiale e lineare
L. De Luca (*Napoli*)

13:30
CPRE 1: incannulamento papilla. Iniezione mdc. Sfinterotomia
CPRE 2: posizionamento stent. Estrazione calcoli. Dilatazione stenosi
I. Ugenti (*Bari*)

15:00
ECOENDO: anatomia radiale e lineare
P. Fusaroli (*Castel San Pietro*)

N.B.: *I tutor delle sale Meeting e Manichini i cui nomi sono contrassegnati dall'asterisco (*) svolgeranno anche una lezione introduttiva all'argomento della sessione.*

Le sessioni in sala Manichini sono state realizzate grazie alla fornitura dei manichini dello European Endoscopic Training Center

Le sessioni EcoEndo sono state realizzate in collaborazione con il Club Italiano di Ecoendoscopia

Comitato

Coordinatore
G. Galloro (*Napoli*)

Segretario
A. Castagnini (*Verona*)

Tutor
F. Azzolini (*Reggio Emilia*)
A. Buda (*Padova*)
P. Bocus (*Padova*)
F. Catalano (*Verona*)
G. Cengia (*Brescia*)
V. Cennamo (*Bologna*)
A. Cilona (*Policoro*)
R. Conigliaro (*Modena*)
M. Conio (*Parigi*)
G. Costamagna (*Roma*)
E. Dabizi (*Firenze*)
M. de Bellis (*Napoli*)
F. De Grazia (*Crema*)
L. De Luca (*Napoli*)
G.D. De Palma (*Napoli*)
G. Diamantis (*Padova*)
P. Familiari (*Roma*)
A. Fasoli (*Genova*)
L. Ficano (*Palermo*)
A. Formiga (*Milano*)
P. Fusaroli (*Bologna*)
A. Giovanelli (*Bergamo*)
E. Grimaldi (*Caserta*)
F. Iacopini (*Albano*)
G. Iodice (*Casoria*)
G. Macarri (*Fermo*)
L. Magno (*Napoli*)
S. Maltoni (*Forlì*)
G. Manes (*Milano*)
B. Mangiavillano (*Milano*)
M. Manno (*Modena*)
R. Manta (*Modena*)
E. Meroni (*Milano*)
C. Meucci (*Torre del Greco*)
A. Mussetto (*Ravenna*)
M. Mutignani (*Roma*)
V. Napolitano (*Napoli*)
M. Oppezzi (*Genova*)
N. Pagano (*Milano*)
L. Pasquale (*Ariano Irpino*)
M. Pennazio (*Torino*)
L. Petruzziello (*Roma*)
A. Pisani (*Bari*)
A. Repici (*Milano*)
M.E. Riccioni (*Roma*)
S. Rodriguez Muñoz (*Madrid*)
E. Rondonotti (*Milano*)
A. Rossi (*Cesena*)
G. Rotondano (*Torre del Greco*)
R. Sassatelli (*Reggio Emilia*)
A. Sedici (*Avezzano*)
M. Soncini (*Milano*)
C. Spada (*Roma*)
T. Togliani (*Mantova*)
F. Torroni (*Roma*)
A. Trecca (*Roma*)
E. Tumino (*Pisa*)
I. Ugenti (*Bari*)

Infermieri Professionali
C. Cicogna (*Verona*)
R. Ferrante (*Milano*)
M. Tincani (*Modena*)
C. Zampieri (*Padova*)

Staff Tecnico
S. Baculo (*Napoli*)
L. Laezza (*Napoli*)

Si ringrazia per la collaborazione

ASE - FUJINON

ARFI
ARKON
BOSTON SCIENTIFIC
EB NEURO
ENDOTICS
EUROMEDICAL
LUMENSIS
MTW
RIAB MEDICAL

COOK MEDICAL
ERBE
INNOVAMEDICA
MG LORENZATTO
OLYMPUS
SOFAR

NYCOMED

Il nostro impegno è per ciascuno di Voi

Nycomed è attiva ogni giorno per fornire risposte adeguate:

Presente in Italia ed in 50 Paesi nel mondo

Farmaci Etici
Farmaci Ospedalieri
Prodotti OTC
Biotecnologie
Ricerca - Sviluppo - Produzione

Nycomed S.p.A.
Via Libero Temolo, 4
I-20126 Milano (MI)
www.nycomed.it

Info.Italy@nycomed.com

Informazioni
scientifiche & generali

Contributi scientifici

Nell'ambito del programma scientifico del congresso sono previste sessioni plenarie e parallele di comunicazioni orali, sessioni video e presentazioni poster.

Comunicazioni orali e presentazioni video

Il tempo a disposizione per le presentazioni è fissato come segue:

Sessioni plenarie

13 minuti (8 minuti per la presentazione, 5 minuti per la discussione)

Sessioni parallele orali e video

11 minuti (7 minuti per la presentazione, 4 minuti per la discussione)

Sessione poster selezionati

8 minuti (5 minuti per la presentazione, 3 minuti per la discussione)

I presentatori sono pregati di rispettare rigorosamente il limite di tempo previsto. Un segnale visivo in sala avvertirà del termine del tempo a disposizione.

Poster

L'area poster è allestita al 2° piano della sede congressuale. I poster potranno essere affissi da parte degli autori a partire dalle ore 10.00 di sabato 6 marzo e saranno esposti durante tutto il congresso. Durante le giornate congressuali lo staff sarà a disposizione degli autori e fornirà il materiale necessario per l'affissione. E' prevista la presentazione orale dei migliori poster selezionati. Domenica 7 marzo dalle ore 13.00 alle ore 14.00 è richiesta la presenza di uno degli autori presso il proprio poster per eventuali domande o richiesta di informazioni da parte della Commissione per la valutazione nominata dal Comitato Scientifico del congresso. La sessione di presentazione e premiazione si terrà Lunedì 8 marzo dalle ore 16.40 alle ore 17.50 nella Sala Respighi.

Proiezioni e Centro Audiovisivi

Tutte le sale sono predisposte esclusivamente per la videoproiezione da Personal Computer. Le presentazioni verranno trasferite direttamente dal Centro audiovisivi al computer di sala mediante rete LAN. Non sarà possibile effettuare la presentazione in sala direttamente dal proprio PC. Le presentazioni dovranno essere salvate su CD, DVD o Pen Drive USB. Il sistema operativo è Microsoft Windows XP/Vista/7 con la suite Microsoft Office 2003.
Il Centro Audiovisivi, situato al piano -1, seguirà gli orari della segreteria del congresso. I relatori sono pregati di consegnare le presentazioni almeno due ore prima dell'inizio della loro sessione o la sera prima se la sessione avrà luogo la mattina.

Volume degli abstract

Gli abstract accettati e selezionati dal Comitato Scientifico del congresso per la presentazione come comunicazioni orali, poster o video, sono pubblicati sul CD-Rom quale supplemento della rivista "Digestive and Liver Disease" in distribuzione nella borsa congressuale.

CREDITI FORMATIVI ECM

Congresso

Il congresso rientra nel Programma Nazionale di Educazione Continua in Medicina per Medici Chirurghi appartenenti alle seguenti discipline:
Gastroenterologia, Medicina interna, Chirurgia generale, Geriatria, Malattie infettive, Pediatria
Sono stati accreditati tre diversi percorsi formativi corrispondenti ai diversi giorni del congresso:

domenica 7 marzo 2010	in fase di valutazione
lunedì 8 marzo 2010	6 crediti formativi
martedì 9 marzo 2010	3 crediti formativi

Corso pre-congressuale

Il corso pre-congressuale è stato accreditato per Medici Chirurghi per le seguenti discipline:

Gastroenterologia, Medicina interna, Chirurgia generale
Crediti assegnati: in fase di valutazione

Rilevamento delle presenze

Le presenze effettive al congresso saranno verificate tramite il badge con codice a barre. E' necessario registrare sia l'entrata che l'uscita di ogni giornata. Per il corso pre-congressuale il controllo sarà effettuato all'ingresso della Sala Puccini.

Attribuzione dei crediti

Ai fini dell'erogazione dei crediti è necessario seguire il 100% della singola attività formativa. Inoltre è essenziale riconsegnare al termine dei lavori, al desk ECM i questionari per la verifica dell'apprendimento e le schede di valutazione, debitamente compilati e firmati, limitatamente al percorso formativo a cui si è partecipato. I questionari e le schede di valutazione del congresso sono inseriti nella borsa congressuale. I questionari e le schede di valutazione del corso pre-congressuale saranno consegnati all'ingresso della Sala Puccini.

Moderatori e Relatori

I moderatori e relatori hanno diritto, previa richiesta alla segreteria, a 2 crediti formativi per ogni ora di docenza, indipendentemente dai crediti attribuiti al congresso e al corso. I moderatori e relatori non possono conseguire i crediti formativi in qualità di discenti negli eventi ove effettuano attività di docenza.

Attestati ECM

Gli attestati ECM verranno inviati successivamente al congresso a tutti coloro che avranno partecipato interamente agli eventi e che avranno riconsegnato la documentazione debitamente compilata e firmata.

Informazioni generali

Date
Il congresso avrà luogo da sabato 6 a martedì 9 marzo 2010

Sede
Veronafiere
Viale del lavoro, 8
37100 Verona
www.veronafiere.it

Segreteria Organizzativa
La segreteria organizzativa è attiva presso la sede congressuale (piano -1) con i seguenti orari:

Sabato 6 marzo	07.30 - 18.00
Domenica 7 marzo	07.30 - 18.00
Lunedì 8 marzo	07.30 - 18.00
Martedì 9 marzo	07.30 - 16.00

Segreterie FISMAD, AIGO, SIED e SIGE
Durante i giorni del Congresso presso la sede congressuale (piano 2) saranno in funzione le Segreterie FISMAD, AIGO, SIED e SIGE.

Badge
A tutti i partecipanti regolarmente iscritti verrà rilasciato all'atto della registrazione un badge, che dovrà essere sempre indossato per tutta la durata del congresso. Il ritiro del badge è indispensabile sia per l'accesso all'area congressuale che per il rilevamento della presenza ai fini dell'acquisizione dei crediti formativi.

Attestati di partecipazione
Gli attestati di partecipazione al Congresso e al Corso Pre-congressuale verranno rilasciati presso il desk della segreteria del congresso a tutti i partecipanti regolarmente iscritti.

Mostra tecnico-scientifica
Nella sede congressuale (piano 2) è allestita una mostra tecnico-scientifica, che seguirà gli orari congressuali.

Colazioni di lavoro

Al 2° piano dell'area congressuale, dalle ore 12.30 alle ore 14.30, sarà allestito un buffet al quale si potrà accedere con i coupon. Coloro che hanno già prenotato le colazioni riceveranno i relativi coupon insieme al badge. Le colazioni saranno anche in vendita al desk di segreteria fino al raggiungimento del numero massimo previsto.

Bar

Al piano -1 e al 2° piano del centro congressuale sono aperti due bar a pagamento.

Trasferimenti giornalieri

Durante le giornate congressuali è previsto un servizio transfer a inizio e fine lavori per Veronafiere e centro città. Il piano dettagliato è disponibile in segreteria.

Internet

Il programma del Congresso e del Corso Pre-congressuale è disponibile sul sito www.fismad2010.org

Espositori

Piante congressuali
Elenco espositori
Profilo aziende

Pianta congressuale
piano -1

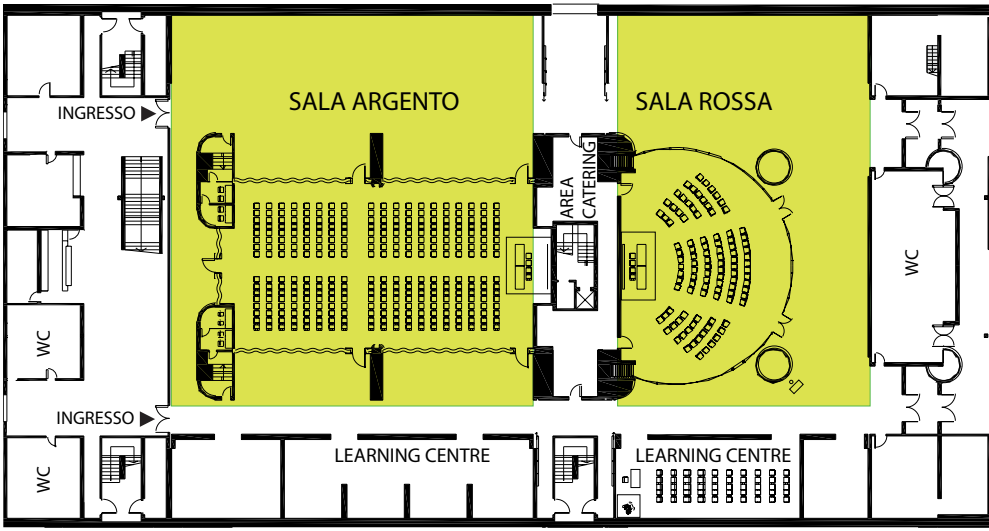

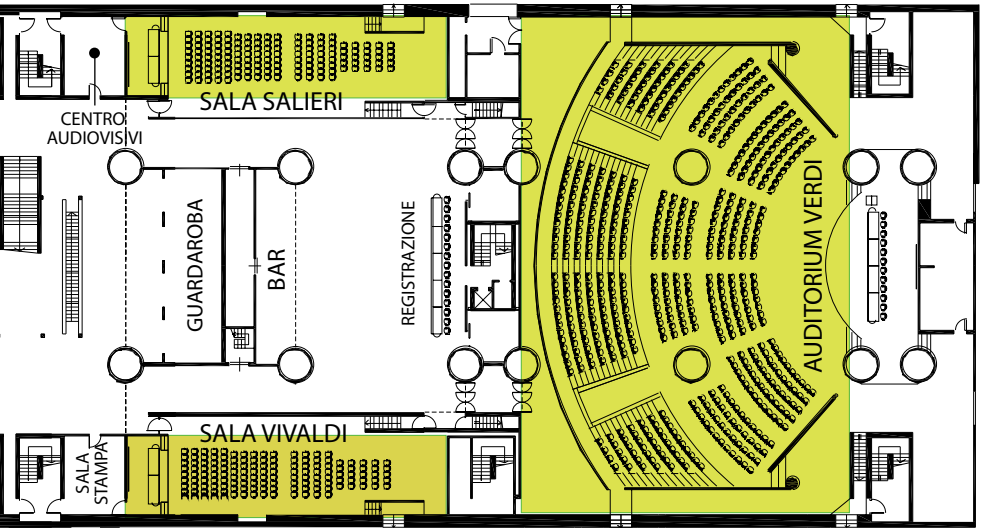
SALA SALIERI
CENTRO AUDIOVISIVI
GUARDAROBA
BAR
REGISTRAZIONE
AUDITORIUM VERDI
SALA VIVALDI
SALA STAMPA

Pianta congressuale
piano 2°

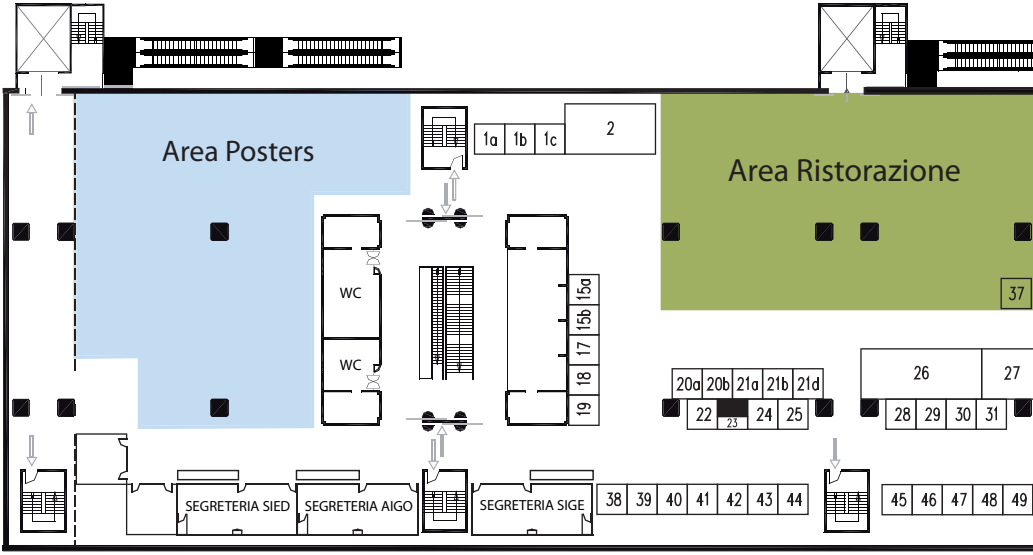

piano 1º: Sala d'Autore, Sala Respighi

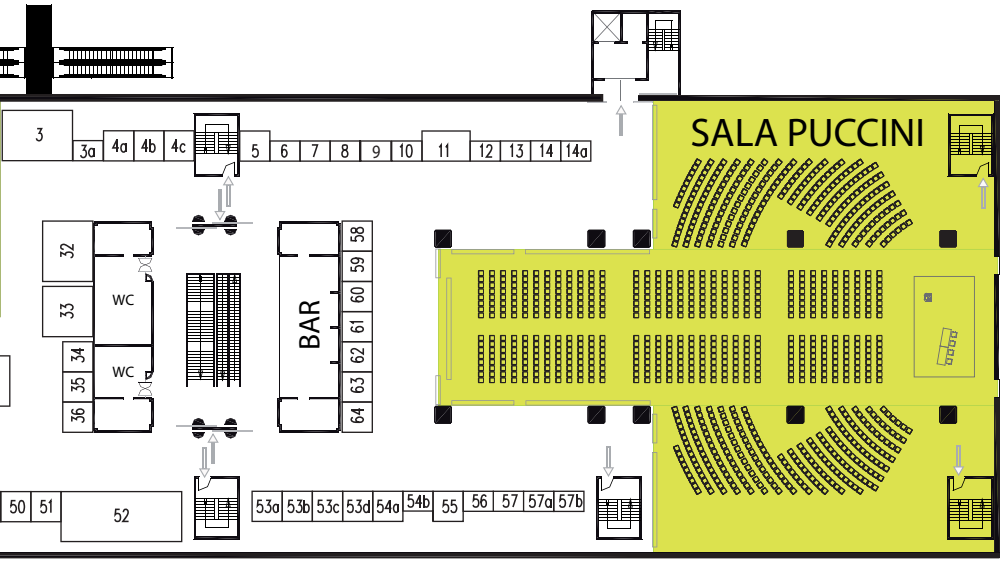

Elenco espositori

AZIENDA	STAND N.
ABBOTT	52
AB MEDICA	57
ACQUA E TERME DI ULIVETO	37
AG PHARMA	45-46-47
ALFA WASSERMANN	17-18-19
AMD – IMS GROUP	3A
AREA QUALITÀ	8
ASE	3
AXSAN	13
BIOACTIVAL	16B
BOSTON SCIENTIFIC	53A
BRACCO – GIULIANI	24-25
CARDIA - LUMENIS ITALY	5
CA.DI. GROUP	1A
CONMED ITALIA	22
CONFAGRICOLTURA	21A-21B
COOK MEDICAL	64
CRISTALFARMA	59
CYTODIAGNOSTIC	12
DMG ITALIA	57A
EB NEURO	11
EDIZIONI MINERVA MEDICA	1C
ERBE ITALIA	42
EUREL	56
EUROCLONE	61
EUROMEDICAL	58
FERRING	28
GRANAROLO	4C
GUNA	14
IBI GIOVANNI LORENZINI	38
IMS	48-49-50
INNOVAMEDICA	53D
JOHNSON & JOHNSON MEDICAL	6
KARL-STORZ ENDOSCOPIA ITALIA	29-30
MALESCI	4A-4B
MEDICOMM	23
MEDIMAR	39
MENFIS BIOMEDICA	41
M.G. LORENZATTO - AORTA	34-35-36
NATHURA	20A-20B
NOOS	55
NORGINE ITALIA	43-44
NOVARTIS CONSUMER HEALTH	27
NUOVA FARMEC	10
NYCOMED	26
OLYMPUS ITALIA	53B-53C
OTSUKA PHARMACEUTICAL ITALY	60
PARMALAT	21D
PENTAX ITALIA	33
PROMEFARM	31
P STUDIO ITALIA	9
RECORDATI	51
SANOFI-AVENTIS	62-63
SCHERING-PLOUGH	2
SEDA	54A
SOFAR	32
SOLVAY PHARMA	15A-15B
STEELCO	54B
TERUMO ITALIA	7
TESI IMAGING	14A
3C ENDO-TECNOLOGY	1B
ZAMBON ITALIA	40

NELLO SPAZIO ESPOSITIVO

AGGEI

A.M.I.C.I.

CICE

ESGE

IG-IBD

OESO

Profilo aziende

ABBOTT S.R.L.

www.abbottitalia.com

Abbott è un'azienda globale impegnata nello sviluppo di nuovi farmaci, nell'introduzione di tecnologie all'avanguardia e di modi innovativi di gestire la salute. La ricerca Abbott é indirizzata a diverse aree terapeutiche e comprende terapie farmacologiche, dispositivi medici, diagnostica di laboratorio e prodotti nutrizionali, offrendo soluzioni innovative e di alta qualità per le esigenze mediche di ogni fase della vita, dall'infanzia all'età avanzata.

AB MEDICA S.P.A.

www.abmedica.it

AB Medica nasce nel 1984 per introdurre una vasta gamma di prodotti tecnologicamente avanzati nei diversi settori del biomedicale. Più di 20 anni di collaborazione con le ditte più prestigiose al mondo hanno consolidato l'immagine dell'Azienda sul piano nazionale ed internazionale, portandola ad un livello di affidabilità unico in Italia. Tra le maggiori innovazioni vi è l'introduzione in Europa nel 2006 di Esophyx, il primo prodotto per Chirurgia Endoluminale non-invasiva.

ACQUA E TERME DI ULIVETO S.P.A.

www.uliveto.it

Uliveto è un'acqua minerale "effervescente naturale" bicarbonata (683 mg/l) calcica (202 mg/l) la cui sorgente si trova in Toscana (Uliveto Terme - Vicopisano). Le sue particolari caratteristiche chimico-fisiche le conferiscono attività biologiche utili nel trattamento di particolari condizioni cliniche quali la dispepsia (sia di tipo dismotorio che di tipo simil ulceroso) e la stipsi cronica. Favorisce i processi digestivi ed è ricca anche in magnesio e solfato.

AG PHARMA S.R.L.

www.agpharma.it

AG Pharma è un'azienda specializzata nella cura del paziente affetto da disturbi metabolici, uroginecologici e gastrointestinali. Propone una linea di prodotti che intervenendo sul microbiota intestinale e vaginale risolvono in modo efficace le patologie connesse senza effetti collaterali indesiderati. Tutti i prodotti sono clinicamente testati e dispongono di un'ampia letteratura internazionale a dimostrazione dell'efficacia e della sicurezza. Il controllo della qualità è alla base della ricerca continua dell'eccellenza.

ALFA WASSERMANN S.P.A.

www.alfawassermann.it

Fondata nel 1948, Alfa Wassermann è una realtà consolidata nel mercato farmaceutico italiano, che ricerca produce e commercializza specialità su prescrizione medica e prodotti di Automedicazione. Nella sede storica di Bologna ci sono il centro direzionale, i laboratori di ricerca, le divisioni Pharma ed Automedicazione. A Milano opera la Divisione Internazionale. Alanno è sede di un moderno stabilimento di produzione recentemente ampliato e potenziato leader nel Contract Manufacturing.

AMD S.R.L.-IMS GROUP

AMD srl è un'azienda specializzata nell'Assistenza tecnica di apparecchiature elettrobiomedicali nel Settore Ospedaliero. Obiettivo principale è fornire a strutture pubbliche e private un valido servizio, veloce, professionale ed economicamente vantaggioso. AMD è stata costituita allo scopo di fornire assistenza tecnica ai clienti di IMS srl assicurando il corretto funzionamento dei dispositivi medici-macchine disinfettatrici/sterilizzatrici. AMD opera assistenza tecnica anche per aziende leader nella sterilizzazione in autoclave come CISA e MIELE.

ASE S.P.A.

www.ase.it

ASE S.p.A. è specializzata nella distribuzione di apparecchiature di alta tecnologia acquisendo nel 1974 l'esclusiva di distribuzione per i prodotti della Fujinon Corporation. La ASE è titolare di numerose esclusive di prodotti medicali ed elettromedicali tra i quali in particolare: Endoscopia, Ecoendoscopia Flessibile
e relativi accessori, Elettrobisturi ed Elettrocoagulatori, Lampade Scialitiche.

ASSOCIAZIONE PESCICOLTORI ITALIANI

www.api-online.it

L'Api, che dal 1964 costituisce l'organismo professionale di categoria con sede a Verona, raccoglie più di 300 imprese di allevamento, di tutte le specie, che rappresentano oltre il 90% della produzione ittica d'acquacoltura italiana, 72.000 tonnellate, per un valore di 344 milioni di euro. Il comparto dell'acquacoltura d'acqua dolce è rappresentato dall'allevamento dei salmonidi, in particolare la trota, che rappresenta la specie maggiormente allevata nel nostro Paese e per la quale l'Italia si pone ai vertici della produzione comunitaria, dei ciprinidi (carpa, tinca, ecc.), degli ictaluridi (pesce gatto europeo e americano), degli acipenseridi (storione), degli anguillidi, anch'esso ai vertici della produzione comunitaria, oltreché di altre specie minori (luccio, ecc). L'acquacoltura di acqua salata e marina prevede invece l'allevamento di specie quali il branzino e l'orata, il sarago, l'ombrina, l'anguilla oltre ad altre specie di minore importanza come il cefalame ed il mollame (che solitamente si allevano nelle valli da pesca e in taluni casi in bacini confinanti con gli stessi allevamenti). L'API si propone come scopo la tutela, lo sviluppo ed il consolidamento di tutte le attività di allevamento ittico sia in acque interne che in acque marine e salmastre. Pertanto promuove tutti gli interventi in campo economico, scientifico, tecnico, assicurativo, professionale, sindacale e legale che sono necessari per conseguire tale obiettivo.

AXSAN S.R.L.

www.fibroscan.it

AXSAN è una nuova società italiana di diagnostica clinica. In Italia AXSAN è la società di distribuzione ed assistenza di Fibroscan™, il nuovo strumento diagnostico per la misurazione della rigidità epatica che consente una stima della fibrosi epatica basata sull'elastometria.

BIOACTIVAL S.R.L.

www.bioactival.it

BioActivaL è una Società specializzata nella formulazione,produzione e distribuzione in farmacia di integratori specifici per la Gastroenterologia, sperimentati in Cliniche Universitarie Mediche,dotata di una rete di Informatori Medico Scientifici qualificati che svolgono la loro attività presso Medici Specialisti. Partecipa oramai istituzionalmente ai Congressi di Gastroenterologia e di Medicina Interna organizzando Concorsi a premi per Medici a carattere esclusivamente scientifico con la Commissione giudicante Presieduta da Docenti Universitari

BOSTON SCIENTIFIC

www.bostonscientific.com

Boston Scientific si occupa dello sviluppo, produzione e commercializzazione di dispositivi medicali ed i suoi prodotti sono utilizzati in un'ampia gamma di specializzazioni mediche interventistiche.

BRISTOL-MYERS SQUIBB S.R.L.

www.bms.it

Bristol-Myers Squibb è una azienda farmaceutica impegnata a scoprire, sviluppare e offrire terapie innovative per aiutare i pazienti a sconfiggere malattie gravi. Presente in Italia dal 1946, è un punto di riferimento nell'area cardiovascolare, oncologica, HIV e immunoscienze. Negli ultimi tre anni ha reso disponibili tre molecole innovative, frutto della ricerca interna, per il trattamento dell'epatite B, della leucemia mieloide cronica e dell'artrite reumatoide.

CADI GROUP S.R.L.

www.cadigroup.it

La Cadi Group srl è stata fondata nel 1993, con l'obiettivo di studiare e valorizzare l'efficacia di alcuni fitofarmaci ed integratori. Ha valorizzato:glucomannano ad alta viscosità (Ecamannan),olio essenziale di menta(Mintoil), simbiotico con lactospore (Probinul), soluzione glucosalina orale (Sodioral con Inulina), antifibrotico,antinfiammatorio non steroideo (in studio). Ha 12 prodotti e 4 brevetti.

CARDIA S.R.L.

CARDIA S.r.l. distribuisce in esclusiva per l'Italia dispositivi medici altamente specialistici, negli ultimi anni l'attenzione si è focalizzata sulle nuove tecnologie non invasive. CARDIA SRL grazie al suo Staff di professionisti fornisce ai clienti un servizio pre e post vendita di elevata qualità. Il personale viene periodicamente aggiornato attraverso corsi formativi specifici (strategie di vendita, normative sulle gare d'appalto, gestione della qualità, normative sui dispositivi medici) CARDIA SRL ha una gestione informatizzata secondo le norme prescritte dalla ISO 9001 e 13845. La rete vendita è formata numerosi Sales Rep. supportati dai Sales Managers e dalla struttura commerciale della società.

CHIESI S.P.A.

www.chiesigroup.com

Chiesi Farmaceutici, nata a Parma nel 1935, è oggi presente nei 5 continenti con 23 filiali, 3 siti produttivi e 4 centri R&D. Il Gruppo impiega oltre 3.200 persone, di cui circa 300 ricercatori. Nel 2008 le vendite hanno raggiunto i 748,8 milioni, di cui il 14,5 % investito in attività di R&D. I farmaci e le tecnologie Chiesi sono oggi distribuiti in oltre 65 paesi.

CONFAGRICOLTURA

www.confagricoltura.it

La Confederazione Generale dell'Agricoltura Italiana (Confagricoltura) è la più importante organizzazione di rappresentanza e di tutela dell'impresa agricola. Capillarmente diffusa, è presente anche a Bruxelles e nelle capitali europee. Stipula i contratti collettivi per i dipendenti (dirigenti, impiegati, operai). I datori associati rappresentano i due terzi del totale delle imprese agricole italiane.

CONMED ITALIA

www.conmed.com

ConMed Corporation è una multinazionale leader nel campo delle tecnologie medicali, specializzata nello sviluppo e vendita di prodotti e servizi che garantiscono alta qualità e risultati clinici migliori. La divisione ConMed Endoscopic Technologies si focalizza su prodotti endoscopici, diagnostici e terapeutici, tecnologicamente avanzati, differenziati e brevettati.

COOK MEDICAL

www.cookmedical.com

Cook Medical is a leader in enhancing patient safety & improving clinical outcomes in the fields of aortic intervention; interventional cardiology; critical care medicine; gastroenterology; radiology, peripheral vascular, bone access & oncology surgery & soft tissue repair; urology; assisted rep reproductive technology, gynecology and high-risk obstetrics.

CRISTALPHARMA S.R.L.

www.cristalpharma.it

Cristalfarma è un' azienda fitofarmaceutica nata con l'obiettivo di restituire alla fitoterapia la dignità scientifica e la rilevanza terapeutica che ad essa spettano. La mission di Cristalfarma è quella, quindi, di recuperare quel patrimonio culturale, che è la fitoterapia stessa, con un approccio serio e rigoroso sotto tutti i punti di vista, dalla filiera produttiva fino alla centralità del medico nel processo divulgativo dei prodotti fitoterapici.

CYTODIAGNOSTIC S.R.L.

www.cytodiagnostic.com

Cytodiagnostic s.r.l. opera, in Italia e all'estero nel campo delle intolleranze alimentari e chimiche (reazioni avverse agli alimenti), e si propone come produttore e fornitore dei kit diagnostici in vitro per Cytotest®. Fornisce un valido servizio di consulenza tecnico-scientifica sulla metodica Cytotest® mediante una equipe di medici e biologi, professionisti del settore ed altamente qualificati. Si serve, per la commercializzazione, di una rete di vendita capillare e qualificata in grado di soddisfare le esigenze dei propri clienti. Organizza corsi di formazione gratuiti, finalizzati a fornire l'addestramento all'uso del kit per garantirne il corretto utilizzo.

DMG ITALIA S.R.L.

www.dmgit.com

Azienda leader nella ricerca, formulazione e commercializzazione di dispositivi medici sostanza. Il suo listino è dedicato agli specialisti in gastroenterologia, otorinolaringoiatria, pediatria e oculistica. Grazie alla alta professionalità del settore ricerca e sviluppo la DMG è proiettata alla realizzazione di prodotti sempre più innovativi e di altissimo interesse tanto da essere considerata un prezioso partner di multinazionali italiane ed estere."

EB NEURO S.P.A.

www.ebneuro.biz

EB Neuro S.p.A. fondata nel 1997, si specializzata nel settore della Neurofisiologia del gruppo Esaote S.p.A. EBNeuro è distributore esclusivo dei prodotti di diagnostica Urologica e Neurologica (ex Dantec) e Gastroenterologia (ex Synectics). R&D interno sta implementando nuovi sistemi di riabilitazione del pavimento pelvico e manometria ad alta risoluzione. La coloscopia robotizzata (Era Endoscopy), rappresenta un'importante traguardo commerciale.

ERBE-ITALIA S.R.L.

www.erbe-italia.com

La Società Erbe Italia S.r.l., è distributore esclusivo per l'Italia dei prodotti ERBE Elektromedizin GmbH, azienda leader nella produzione/commercializzazione di piattaforme di energia applicate alla chirurgia e chirurgia endoscopica mini-invasiva. L'attenzione che ERBE da sempre pone alla ricerca e allo sviluppo dei prodotti specifici per l'endoscopia digestiva operativa, trova riscontro nella gamma dei prodotti introdotti e validati a livello internazionale negli ultimi anni. ERBOTOM ENDOSCOPY (1985); ERBOTOM ICC-200ENDO CUT (1992) Elettrobisturi intelligente con regolazione automatica della potenza; APC 300 (1995) Argon Plasma Coagulation; VIO System 200D ENDO CUT e APC 2 (2001); ERBE-JET 2 Water Jet Technology (2008); HYBRIDKNIFE, strumento multifunzionale per ESD (2009). ERBE, da sempre sinonimo di tecnologia, ricerca ed innovazione dedicata all'Endoscopia Digestiva operativa.

EUREL S.R.L.

www.eurel.net

La Eurel srl, nata nel 1986 distribuisce, marketizza e installa apparecchiature diagnostiche in ambito urologico, ginecologico, andrologico e gastroenterologico. In gastroenterologia, trattiamo sistemi e materiale di consumo per manometria, manometria ad alta risoluzione, pH-metria e pH - impedenziometria.

EUROCLONE S.P.A.

www.euroclonegroup.it

EuroClone S.p.A. nasce nel 1985 unendo sotto un'unica proprietà diverse attività commerciali nel settore biomedico allo scopo di realizzare sinergie e raggiungere una crescita a livello nazionale e internazionale. EuroClone S.p.A attualmente opera nei settori: Gastroenterologia, Biotecnologie, Diagnostica Umana, AgroAlimentare e Veterinaria e Ospedaliero. Il Sistema di Qualità Aziendale è conforme ai requisiti degli standard UNI EN ISO 9001:2008 e NF EN ISO 13485:2004

EUROMEDICAL S.R.L.

www.euromedicalonline.it

Euromedical è stata fondata nel 1984 con l'intento di affrontare le numerose sfide poste dal continuo cambiamento delle condizioni ambientali nel settore della salute e dagli esigenti standard richiesti per prodotti e servizi in endoscopia e chirurgia. La missione della Azienda è quella di supportare, attraverso correttezza professionale, strategie di mercato e qualità di informazione, la comunicazione, lo scambio di informazioni, la ricerca e la vendita diretta di tecnologie innovative in campo medicale finalizzate al miglioramento della qualità di vita dei pazienti. Il codice etico di autoregolamentazione sovraintende tutte le attività di formazione ed informazione che vengono condotte dal personale. Il servizio clienti è composto da un team di professionisti costantemente aggiornati ed a completa disposizione degli utenti, per rispondere e soddisfare, in tempi rapidi, tutte le richieste. Nel corso degli anni Euromedical si è sviluppata e dinamicamente ha creato un gruppo in grado di portare all'attenzione della classe medica nuove tecnologie ed esclusivi dispositivi medici, tra i quali: Endoprotesi metalliche biliari, esofagee, pilorico-duodenali, enterali e coliche, Protesi biliari radiologiche, Protesi tracheo-bronchiali, Endoclamp (OTSC) per il trattamento di lesioni ed emorragie della parete gastrointestinale, Piattaforme di accesso endoscopico per orifizi naturali, Cateteri

per puntura soprapapillare, Dissettori della sottomucosa, Accessori per endoscopia, Dispositivi per nutrizione enterale, Anello e clip per anastomosi a compressione biodinamica senza punti ed un sistema integrato per trattamenti oncologici loco regionali normo-ipertermici. La ricerca di nuove e migliori tecnologie, la continua dedizione alla soluzione dei problemi della Sanità e l'assiduo scambio di informazioni con la classe medica, ci vedrà costantemente impegnati, nel prossimo futuro, a sviluppare, migliorare ed incrementare i nostri prodotti e la qualità dei nostri servizi.

FERRING S.P.A.

www.ferring.com

Ferring è una società biofarmaceutica impegnata nella identificazione, sviluppo e commercializzazione di prodotti innovativi nell'area della infertilità, ostetricia, urologia, gastroenterologia, endocrinologia e osteoartrite. Ferring, la cui sede è sita in Saint-Prex Svizzera, opera in più di 45 Stati con oltre 3.200 dipendenti nel mondo ed assicura la disponibilità delle proprie specialità in più di 70 Paesi. Ferring è fortemente coinvolta in progetti di Ricerca e Sviluppo per la messa a punto di nuove generazioni di farmaci innovativi, rispetto alle specialità medicinali attualmente in commercio, collaborando anche con i principali istituti accademici.

GETINGE S.P.A.

www.getinge.com

Getinge Spa rappresenta in Italia il Gruppo Getinge, leader mondiale nella fornitura di soluzioni complete per un'efficace pulizia, disinfezione e sterilizzazione nell'ambito dell'industria sanitaria e delle scienze naturali. Il nostro know-how include tutto ciò che va dalla progettazione architettonica, produzione di apparecchiature e sistemi per la tracciabilità dei prodotti sterili, alla consulenza, formazione e supporto tecnico a lungo termine. La nostra mission è quella di offrire soluzioni personalizzate che garantiscano la massima produttività ed efficacia in termini di costi.

GRANAROLO S.P.A.

www.granarolo.it

Granarolo è uno dei principali gruppi alimentari italiani. Con 993 milioni di euro fatturato nel 2008, 5 stabilimenti produttivi e circa 1.500 dipendenti, si colloca al 4º posto (dopo Barilla, Ferrero e Parmalat) nella graduatoria delle principali imprese del "food & beverage" interamente italiane (per fatturato realizzato nei canali della moderna distribuzione) e fa ormai stabilmente parte delle aziende leader nel largo consumo. Granarolo, oltre a rafforzare la leadership nel mercato del latte fresco e dei prodotti lattiero-caseari biologici a marchio industriale, con l'acquisizione di Yomo è divenuto il più importante produttore italiano di yogurt. É, inoltre, il principale follower nei mercati del latte a lunga conservazione e dei caseari freschi. L'azienda è nata nel 1957 da una piccola cooperativa situata alle porte di Bologna ed è controllata da Granlatte, società agricola cooperativa, assieme alla quale costituisce la più importante filiera italiana del latte direttamente partecipata da produttori associati.

IBI LORENZINI S.P.A.

www.ibi-lorenzini.com

L'Istituto Biochimico Italiano, Ibi, fondato dal Prof. Giovanni Lorenzini, è un'azienda farmaceutica di grande tradizione scientifica presente sul mercato italiano da oltre 90 anni con un' ampia varietà di prodotti che spaziano dalle penicilline sterili agli integratori alimentari e caratterizzata da un' importante attività nella ricerca e produzione di specialità farmaceutiche, in particolare nell'antibioticoterapia e in gastroenterologia.
In questo settore IBI è presente con prodotti per la terapia correlata alla patologia addominale, ipersecrezione acida e dispepsia, alla patologia epatica, come calcolosi, colelitiasi, colestasi ed altre epatopatie croniche quali steatosi e steatoepatite, ed infine alla cura di sintomi gastrointestinali secondari per il miglioramento della peristalsi, del meteorismo e degli stati spastici della muscolatura liscia. La sede Ibi si trova ad Aprilia dove, oltre allo stabilimento di produzione, sono collocate tutte le funzioni aziendali.

IMS S.R.L.

www.imsonline.it

IMS srl è un'azienda chimico farmaceutica che opera da oltre 20 anni nel campo del controllo delle infezioni ospedaliere, specializzata nella ricerca, produzione e commercializzazione di farmaci, dispositivi medici e Medical Devices a livello nazionale e internazionale. ADASPOR rappresenta il leader brand per il segmento della disinfezione e sterilizzazione. IMS produce e commercializza la nuova linea di Medical Devices ISA SYSTEM basata su un nuovo concetto di sistema validato di sterilizzazione e conservazione.

INNOVA MEDICA S.P.A.

www.innovamedica.com

Innovamedica develops and markets innovative product ranges in various selected medical fields, disposable, single use, multi use and reusable, for hospitals, clinics and offices in Italy. Innovamedica is a privately held company. Innovamedica is active in a few selected specialistic areas including digestive endoscopy. In the digestive endoscopy field we represent on an exclusive distribution agreement basis the following brands: BALLARD (division of Kimberly Clark) – USA, the broadest range of accessories single use for gastrostomy and enteral feeding. INNOFLEX - Italy, broad range of reusable accessories for digestive operative and biliary endoscopy. Innoflex is a private brand designed and owned by Innovamedica.

ISTITUTO FARMACOBIOLOGICO MALESCI S.P.A.

www.malesci.it

L'Istituto Farmacobiologico Malesci si pone tra le realtà farmaceutiche italiane più dinamiche, dopo oltre 150 anni di attività è tra le primissime aziende del farmaco a capitale interamente italiano mettendo a disposizione della classe medica farmaci all'avanguardia in Gastroenterologia ed altre aree terapeutiche. Malesci punta all'innovazione nella cura delle malattie di maggiore impatto sociale, al fine di creare una sinergia con la Classe Medica per accrescere lo stato di salute e la qualità di vita del cittadino.

JANSSEN-CILAG S.P.A.

www.janssen-cilag.it

Janssen-Cilag, azienda farmaceutica del gruppo Johnson & Johnson, commercializza prodotti biotecnologici per l'oncologia, la nefrologia, l'ematologia e l'immunologia. Altre aree terapeutiche di interesse sono: sistema nervoso centrale, gastroenterologia, terapia del dolore, ginecologia e dermatologia. L'azienda promuove inoltre un'intensa attività di aggiornamento e informazione scientifica con l'obiettivo di stimolare una collaborazione tra tutte le componenti sociali interessate a cercare di apportare sensibili miglioramenti alla qualità di vita dei malati e dei loro famigliari.

JOHNSON & JOHNSON S.P.A.

www.jcitalia.it

La Advanced Sterilization Products, Società del gruppo Johnson & Johnson, leader nel campo del "reprocessing" dello strumentario chirurgico, produce e commercializza una gamma completa di tecnologie innovative per la sterilizzazione e la disinfezione, che incontrano, in modo efficace e sicuro, le esigenze degli operatori sanitari e contemporaneamente dei pazienti.

KARL STORZ S.R.L.

www.karlstorz.com

La linea "Gastroenterologia" KARL STORZ comprende videoendoscopi, processori, fonti di luce per l'intera branca specialistica, compresi accessori per gli endoscopi flessibili e l'innovativo sistema portatile "Gastropack". Alla dotazione di base per l'ambulatorio di gastroenterologia, ai videoendoscopi specifici per la clinica, si affianca il sistema high tech per la documentazione di immagini e filmati collegabile al sistema informativo ospedaliero, tutti con un livello di qualità eccezionale e la garanzia di un prodotto "Made in Germany".

LUMENIS S.R.L.

www.lumenis.it

Illuminare le vie del futuro e migliorare la qualità della vita è stato il principio guida della Lumenis dal 1966. I risultati sono innovazioni e qualità, servizio ,formazione e istruzione per i nostri clienti. Lumenis è leader mondiale nella produzione di sistemi laser e di tecnologie basate sul principio della luce pulsata ad alta intensità(IPL)per applicazioni in campo medico ed estetico.

MEDICOMM S.R.L.

MEDICOMM SRL distribuisce in Italia la linea di accessori per endoscopia ENDO-FLEX, prodotta da uno dei più importanti produttori tedeschi del settore, comprendente dispositivi monouso e pluriuso destinati all'endoscopia diagnostica e terapeutica. MEDICOMM opera nell'ambito di un sistema qualità certificato dal 2000.

MENFIS BIOMEDICA S.R.L.

www.menfis.it

Menfis bioMedica srl è un'azienda Italiana con sede in Bologna che dal 1985 si occupa della progettazione di apparecchiature elettromedicali per gastroenterologia, urodinamica e otorinolaringoiatria. I principali prodotti offerti dalla Menfis in gastroenterologia riguardano la manometria gastrointestinale con i sistemi Dyno Compact e Smart, la pH-metria gastroesofagea (pH-day2), pH-impedenza e pH-Impedenza-Manometria (Blu-Runner).

M.G. LORENZATTO S.P.A.

www.lorenzatto.com

La M.G. Lorenzatto fondata a Torino nel 1951, è stata distributrice in esclusiva della Olympus per oltre 35 anni fino all'anno 2000. Ha continuato la propria attività sul mercato italiano acquisendo nuove rappresentanze come: Given Imaging Ltd., Sistema di endoscopia capsulare; Barrx, Sistema per il trattamento dell'esofago di Barrett; Maunakea, Sistema confocale Cellvizio; Mediglobe, Accessori endoscopici; Simbionix Simulatori. Oggi il gruppo M.G.Lorenzatto è uno dei più conosciuti in ambito ospedaliero italiano, specializzato nell'endoscopia in genere, nelle apparecchiature per la diagnosi e la chirurgia avanzata e relativi accessori, assicurando ai propri clienti un accurato sistema di vendita e di assistenza post-vendita, con l'utilizzo di oltre 25 dipendenti ed una corrispondente rete di vendita in tutta Italia.

NATHURA S.R.L.

www.nathura.com

Nathura fondata in Emilia nel 1992, ha fatto della "nutrizione scientifica" la propria mission aziendale, si occupa di nutrizione con un approccio basato sulle evidenze "scientifiche" mettendo al primo posto la sperimentazione e la ricerca. E' così che, in 18 anni di attività, si è attestata tra le aziende italiane leader nel settore dell'integrazione, per un'alimentazione funzionale finalizzata al benessere globale della persona.

NOOS S.R.L.

www.noosit.com

Noos S.r.l. opera nel mercato farmaceutico italiano da diversi anni, ed è un'azienda orientata alla ricerca nell'ambito di integratori probiotici ed integratori alimentari. I prodotti Noos si indirizzano principalmente all'interesse ed alle problematiche del Pediatra, del Neonatologo e del Gastroenterologo, nonché a patologie derivanti da errori congeniti del metabolismo. Tutti i prodotti Noos vengono distribuiti esclusivamente in farmacia dietro prescrizione medica

NORGINE ITALIA S.R.L.

www.norgine.com

Norgine é un'azienda farmaceutica di riferimento europeo con focalizzazione nel settore dei farmaci specialistici in Gastroenterologia ed Endoscopia. L'azienda ha filiali nei principali Paesi e una pipeline di interesse nei settori gastroenterologia ed epatologia. Norgine Italia, costituita nel 1994, è una delle più giovani affiliate del Gruppo, ha sede in Milano e si avvale di una rete qualificata di informatori scientifici del farmaco che operano in gastroenterologia, endoscopia e geriatria.

NOVARTIS CONSUMER HEALTH S.P.A.

www.novartis.it

NCH è un azienda leader nei prodotti di automedicazione per il trattamento e la prevenzione delle comuni malattie e per il miglioramento del ns. stato di salute. Le ns. principali categorie di prodotto riguardano : flebologia, gastroenterologia, dermatologia, pediatria, antiinfiammatori e anti-dolorifici, ortopedia, malattie respiratorie. La business unit OTC di NCH fa parte del Gruppo Novartis ed è stata fondata nel 1997.

NUOVA FARMEC S.R.L.

www.farmec.it

Ricerca, rigore scientifico, ciclo produttivo sotto costante controllo fanno di Nuova Farmec una realtà industriale leader nella produzione di farmaci - presidi medico chirurgici (BIOCIDI) - dispositivi medici. Nuova Farmec, filiale di Anios, distribuisce la gamma di prodotti Anios in esclusiva per l'Italia. Dal 2007 Nuova Farmec è il distributore esclusivo per l'Italia di Soluscope, produttore delle macchine Lavaendoscopi Soluscope 3 per la pulizia e la disinfezione/sterilizzazione a freddo degli endoscopi in assoluta sicurezza. Nuova Farmec produce con sistema di qualità certificato in base alle normative UNI EN ISO 9001 e UNI EN ISO 13485 e conforme alle Norme di Buona Fabbricazione (GMP).
Il centro di saggio Nuova Farmec opera secondo le BPL (Buone Pratiche di Laboratorio) certificato dal Ministero della Salute n° 160/205/01, riconosciuto a livello europeo.

NYCOMED S.P.A.

www.nycomed.it

Nycomed è una multinazionale farmaceutica, con sede a Zurigo, con un ampio portfolio prodotti, focalizzato nell'area Gastroenterologica, Respiratoria, Antinfiammatoria, Terapia del Dolore, Osteoporosi, "Tissue Management" ed OTC. Nycomed impiega 12.000 dipendenti in tutto il mondo e i suoi prodotti sono disponibili in oltre 100 Paesi. Nycomed gestisce tutto il ciclo di vita del prodotto, dalla ricerca, allo sviluppo fino alla produzione, al marketing e ai contatti con il cliente. I nuovi prodotti sono frutto sia della propria ricerca sia delle alleanze strategiche concluse con altre aziende di ricerca. Nycomed lavora con realtà di ricerca fortemente innovative, sempre con l'obiettivo di sviluppare farmaci che portino un reale vantaggio ai pazienti. L'impegno di Nycomed è di trovare e proporre farmaci che migliorino la qualità della vita dei pazienti e l'efficienza professionale di tutti i protagonisti del Sistema salute.

OLYMPUS ITALIA S.R.L.

www.olympus-europa.com

Olympus Italia Srl, Filiale Italiana di Olympus Europa Holding GmbH, ha iniziato la propria attività nel 1995 e si occupa della commercializzazione sul territorio italiano dei prodotti Olympus dedicati al settore della Sanità (endoscopia medicale e chirurgica, microscopia) ed al settore industriale (endoscopi ad uso industriale, apparecchi per controlli non distruttivi quali misuratori, rivelatori e sistemi ad ultrasuoni) e della relativa assistenza tecnica.

OTSUKA S.R.L.

www.otsuka.it

Il gruppo Otsuka Pharmaceutical è una multinazionale ed opera in Giappone, USA, Europa, Asia, si dedica alla ricerca, allo sviluppo ed alla commercializzazione di prodotti farmaceutici innovativi .La società italiana del Gruppo opera con una propria stabile organizzazione di vendita nel campo delle forniture ospedaliere per Dispositivi Medici con il prodotto ADACOLUMN, per aferesi terapeutica extracorporea selettiva nel trattamento delle malattie autoimmuni.

PARMALAT S.P.A.

www.parmalat.it

Il Gruppo Parmalat è una delle poche grandi multinazionali alimentari italiane, tra i leader mondiali nella produzione e distribuzione di alimenti insostituibili per il benessere quotidiano: il latte, i suoi derivati (yogurt, condimenti a base di panna, dessert e formaggi) e le bevande a base di frutta, che nel 2008 hanno generato ricavi per 3,9 miliardi di euro. Lavorano in Parmalat oltre 14 mila persone tra Europa, America, Africa e Australia. Parmalat S.p.a., la capogruppo, è quotata alla borsa di Milano dall'ottobre 2005.

PROMEFARM S.R.L.

www.promefarm.com

Promefarm è un'azienda farmaceutica italiana specializzata nel campo delle preparazioni intestinali che precedono gli esami strumentali (es. coloscopia) e gli interventi chirurgici del colon. La Società ha acquisito, inoltre, un'elevata competenza nello sviluppo di prodotti per il trattamento della stipsi. La proposta commerciale di Promefarm si completa con una linea di integratori alimentari tecnologicamente avanzati.

RECORDATI S.P.A.

www.recordati.it

Recordati è un gruppo farmaceutico europeo con oltre 2.950 dipendenti, che si dedica alla ricerca, allo sviluppo, alla produzione e alla commercializzazione di prodotti farmaceutici. Ha sede a Milano, attività operative nei principali paesi europei ed una presenza crescente nei nuovi mercati del centro ed est Europa. Una rete europea di informatori scientifici del farmaco promuove un'ampia gamma di farmaci innovativi, sia originali che su licenza, appartenenti a diverse aree terapeutiche compresa un'attività specializzata nelle malattie rare. Recordati è impegnata nella ricerca e sviluppo di farmaci innovativi per l'area cardiovascolare e genito-urinaria, ed anche di terapie per malattie rare. I ricavi consolidati nel 2008 sono stati pari a € 689,6 milioni, l'utile operativo è stato pari a € 144,7 milioni e l'utile netto è stato pari a € 100,4 milioni.

SANOFI-AVENTIS S.P.A.

www.sanofi-aventis.it

Sanofi-Aventis è un'azienda farmaceutica leader a livello mondiale, impegnata nella ricerca, nello sviluppo e nella distribuzione di soluzioni terapeutiche. In Italia Sanofi - Aventis è la prima realtà industriale farmaceutica, con circa 3.200 collaboratori e 5 stabilimenti produttivi (Origgio, Garessio, Anagni, Scoppito e Brindisi). A Milano hanno sede il quartier generale e un Centro Ricerche.

SCHERING-PLOUGH S.P.A.

www.schering-plough.it

Schering-Plough è una società farmaceutica che opera in Italia dagli Anni 60 con prodotti per uso umano e veterinario. Alcune sue attività operative sono gestite in collaborazione con la società Essex Italia S.p.A. e, dal novembre 2007, con la società Organon Italia S.p.A. La società concentra il proprio impegno nelle seguenti aree terapeutiche:allergologia, cardiologia, dermatologia, fertilità, contraccezione, immunologia (gastroenterologia, reumatologia e dermatologia), oncologia, infettivologia, anestesiologia, psichiatria, virologia e medicina delle tossicodipendenze.

SEDA S.P.A.

www.sedaitaly.it

Scopo della nostra azienda è ricercare, selezionare, importare da tutto il mondo i materiali di consumo, gli strumenti e le apparecchiature medicali più all'avanguardia. Nel corso di più di 30 anni, crescendo costantemente in termini di fatturato e dipendenti e, soprattutto, nella qualità del servizio, SEDA ha dimostrato di poter soddisfare al massimo livello le più svariate esigenze ospedaliere.

SOFAR S.P.A.

www.sofarfarm.it

SOFAR è un'azienda italiana che si dedica sin dalla nascita alle malattie infiammatorie intestinali. Azienda familiare, fondata dal Dr Alfonso Labruzzo nel 1968, SOFAR ricerca, sviluppa, produce e mette a disposizione della gente prodotti di qualità per la salute ed il benessere. La sua sede operativa, con la parte principale della ricerca e della produzione, è a Trezzano Rosa (Milano), in un'area di 45.000 metri quadrati di fronte all'autostrada Milano - Venezia. L'azienda impiega ora quasi 300 persone, ed opera principalmente in Italia. I suoi prodotti sono esportati anche in altri paesi, come Germania, Gran Bretagna, Svizzera, Olanda, Spagna, Belgio, Russia, Lituania, dove SOFAR ha di recente acquistato SOVETA Baltica, e Romania, dove ha da poco stabilito una propria filiale. SOFAR ora commercializza oltre 40 prodotti in diverse aree terapeutiche, ma la sua area elettiva è sempre stata e resta la gastroenterologia, dove grazie alle sue attività di ricerca e sviluppo è da sempre presente con i suoi prodotti, e la sua ampia gamma di formulazioni, per la cura delle malattie infiammatorie intestinali. Inoltre, in questo specifico settore SOFAR è presente anche con una linea laparoscopica ed una diagnostica, con prodotti esclusivi per la diagnosi ed il monitoraggio delle patologie. Infine, la continua ricerca dell'innovazione tecnologica in questo settore ha condotto SOFAR, in collaborazione con il "Joint Research Center" di Ispra della Commissione Europea, alla realizzazione di ALF-X ("Advanced Laparoscopy through Force recleCTion"), un innovativo ed avanzato sistema robotico per la chirurgia laparoscopica, frutto di importanti investimenti ed anni di ricerca in Italia.

STEELCO

www.steelcospa.com

La società Steelco nasce nel 1995 e si presenta come un'azienda dinamica e leader nella produzione di apparecchiature per il lavaggio, realizzate con tecnologie all'avanguardia. Tutte le macchine Steelco sono progettate, costruite e validate in conformità alla norma Europea UNI EN ISO 15883 parti 1 e 2, unendo tutte le esperienze ad una importantissima collaborazione con ingegneri progettisti e tecnici del settore. L'azienda attualmente è anche in grado di offrire un servizio completo di progettazione di Centrali di ricondizionamento di Dispositivi Medici riutilizzabili. Negli ultimi anni ha concentrato il proprio impegno nei settori salute, ricerca e farmaceutica, costruendo il proprio successo sui fattori determinanti della qualità e della flessibilità del prodotto, ma anche sull'altissimo livello dell'assistenza tecnica fornita e sulla capacità di progettare sistemi adeguati a soddisfare le più diverse esigenze. I fattori strategici di questo successo sono: una ampia gamma di prodotti; un ottima qualità; la flessibilità; la continua ricerca ed innovazione; il sistema di pianificazione ed il servizio di assistenza interno.

TERUMO ITALIA

www.terumoitalia.it

Terumo è una multinazionale giapponese, stimata in tutto il mondo per le sue innovazioni tecnologiche e per l'elevato livello dei suoi sistemi interventistici. La nostra gamma di prodotti in endoscopia, si conforma con i più alti standard nel campo della medicina alternativa.

3C ENDO - TECHNOLOGY S.R.L.

Azienda specializzata nell'importazione e distribuzione esclusiva per l'Italia di presidi ed endoprotesi per l'endoscopia interventistica. Con un background di esperienza pluriennale si pone al servizio dell'endoscopista avendo come obiettivo non secondario il contenimento della spesa: i migliori prodotti ad un giusto prezzo.

ZAMBON ITALIA S.R.L.

www.zamboncompany.com

Il Gruppo Zambon, fondato nel 1906 a Vicenza (Italia), è un gruppo chimico farmaceutico internazionale, presente in 15 paesi dell'Europa, del Nord e Sud America e dell'Asia, con 2500 collaboratori in tutto il mondo. Zambon è un gruppo multiculturale, riconosciuto per la sua flessibilità e l'attenzione al cliente, focalizzato sul miglioramento della qualità della vita e della salute. La holding industriale Zambon Company Spa definisce gli indirizzi strategici dei business e ne monitora le performance gestendo gli equilibri economico-finanziari; controlla Zambon Spa, la società farmaceutica e ZaCh System Spa, la società di chimica fine.



Referee

Referee

Si ringraziano per la revisione degli Abstract

Giovanni Actis
Piero L. Almasio
Domenico Alvaro
Lucio Amitrano
Arnaldo Andreoli
Angelo Andriulli
Mario Angelico
Donato Angioli
Bruno Annibale
Paologiorgio Arcidiacono
Sandro Ardizzone
Alessandro Armuzzi
Antonio Ascione
Adolfo Francesco Attili
Danilo Badiali
Antonio Balzano
Giovanni Barbara
Maria Teresa Bardella
Danilo Baroncini
Guido Basilisco
Giorgio Battaglia
Franco Bazzoli
Stefano Bellentani
Gianluca Bersani
Federico Biagi
Maria Antonia Bianco
Livia Biancone
Renato Bocchini
Sergio Boccia
Luigi Bonavina
Aurora Bortoli
Marco Borzio
Riccardo Bottelli
Giampaolo Bresci
Sergio Brunati
Maurizia Brunetto
Federico Buffoli
Elisabetta Bugianesi
Luigi Buri
Patrizia Burra
Elisabetta Buscarini
Giancarlo Caletti
Salvatore Campo
Renato Cannizzaro
Nicola Caporaso
Fulvio Cappelletti
Paolo Caraceni
Stefano Cascinu
Tino Casetti
Alessandro Casini
Fabiana Castiglione
Vincenzo Cennamo
Lorenzo Cestari
Fausto Chilovi
Carolina Ciacci
Michele Cicala
Livio Cipolletta
Agostino Colli
Rita Conigliaro
Massimo Conio
Dario Conte
Gino Roberto Corazza
Enrico Stefano Corazziari
Vito Domenico Corleto
Maura Corsetti
Felice Cosentino
Guido Costamagna
Mario Cottone
Antonio Craxì
Massimo Crespi
Cristiano Crosta
Sergio Crotta
Rosario Cuomo
Luigi Dall'Oglio
Marco Daperno
Agesilao D'Arienzo
Claudio De Angelis
Mario De Bellis
Manuela de Bona
Roberto De Giorgio
Franca De Lazzari
Bruno De Luca
Giovanni D. De Palma
Fabrizio De Ponti
Giovanni De Pretis
Alberto Del Genio
Mario Del Piano
Emilio Di Giulio
Alfredo Di Leo
Vito Di Marco
Francesco Di Mario
Giovanni Di Matteo
Maria Carla Di Paolo
Mauro Di Pierro
Renata D'Incà
Vittorio D'Onofrio
Maria Pina Dore
Andrea Ederle
Sara Emerenziani
Carlo Fabbri
Stefano Fagiuoli
Lorella Fanti

Alberto Fantin
Fabio Farinati
Paolo Fedeli
Telemaco Federici
Giuseppe Feliciangeli
Arnaldo Ferrari
Leonardo Ficano
Natale Figura
Annarosa Floreani
Giovambattista Forte
Francesco Franceschi
Giampiero Francica
Marzio Frazzoni
Diego Fregonese
Giuseppe Angelo Frieri
Giorgio Frosini
Luca Frulloni
Pietro Fusaroli
Armando Gabbrielli
Francesca Galeazzi
Giovanni Gatto
Luigi Ghezzo
Stefano Ginanni Corradini
Paolo Gionchetti
Carlo Girelli
Dario Goldin
Francesco W. Guglielmi
Renzo Gullotta
Fortunée Irene Habib
Cesare Hassan
Gaetano Iaquinto
Enzo Gianni Ierardi
Marcello Ingrosso
Pietro Invernizzi
Paola Iovino
Anna Kohn
Alberto Larghi
Marco Lazzaroni
Gioacchino Leandro
Pietro Leo
Claudio Leoci
Massimo Levrero
Carmela Loguercio
Giovanni Lombardi
Pietro Loriga
Francesco Luzza
Giampiero Macarri
Giovanni Maconi
Fabrizio Magnolfi
Benedetto Mangiavillano
Francesco Manguso
Raffaele Manta
Alberto Mariani
Alberto Maringhini
Antonino Marino
Riccardo Marmo
Leonardo Marzio
Marco Marzioni
Enzo Masci
Gaetano Mastropaolo
Manuela Merli
Gianmichele Meucci
Paolo Michetti
Monica Milla
Santo Monastra
Mario Umberto Mondelli
Fabio Monica
Giovanni Monteleone
Sergio Morini
Filomena Morisco
Massimiliano Mutignani
Gerardo Nardone
Matteo Neri
Ambrogio Orlando
Fabio Pace
Franco Pacini
Francesco Pallone
Carmine Panella
Paolo Paoluzi
Giancarlo Parisi
Luigi Pasquale
Roberto Penagini
Marco Pennazio
Angelo Pera
Vittorio Peri
Franco Perri
Maria Letizia Petroni
Sergio Peyre
Raffaele Pezzilli
Antonino Picciotto
Giovanna Pippa
Loris Pironi
Walter Piubello
Gilberto Poggioli
Patrizia Pontisso
Alberto Prada
Massimo Primignani
Claudio Puoti
Franco Radaelli
Giovanni Raimondo
Paolo Ravelli
Alessandro Repici

Referee

Enrico Ricci
Giorgio Ricci
Luigi Ricciardiello
Gabriele Riegler
Oliviero Riggio
Fernando Rizzello
Mario Rizzetto
Rodolfo Rocca
Alba Rocco
Marco Romano
Paola Roselli
Floriano Rosina
Angelo Rossi
Gianluca Rotondano
Massimo Rugge
Maria Grazia Rumi
Sebastiano Saccomanno
Pasquale Sarracco
Romano Sassatelli
Vincenzo Savarino
Giuseppe Scarpulla
Daniela Scimeca
Carola Severi
Luigi Solmi
Marco Soncini
Italo Sorrentini
Cristiano Spada
Giancarlo Spinzi
Vincenzo Stanghellini
Italo Stroppa
Gianluca Svegliati Baroni
Marco Tabone
Leonardo Tammaro
Pieralberto Testoni
Francesco Tonelli
Marcello Tonini
Cesare Tosetti
Omero Triossi
Cristina Trovato
Antonio Tursi
Berardino Vaira
Italo Vantini
Maurizio Vecchi
Piero Vernia
Vincenzo Villanacci
Umberto Volta
Rocco Maurizio Zagari
Alessandro Zambelli
Patrizia Zentilin
Annalinda Zignego
Angelo Zullo



Presidenti
Moderatori
Relatori
Autori

Presidenti, Moderatori, Relatori

A, B, C, D, E

Adamo S.	103
Alberti A.	99
Altomare D.	107
Amaduzzi A.	108
Amato A.	28
Amitrano L.	25
Amuso M.	55
Angeli P.	32
Angelini G.	40
Annese V.	38, 96, 98, 106
Annibale B.	21
Anti M.	26
Ardizzone S.	49, 98
Armuzzi A.	96
Azzolini F.	31, 114
Badiali D.	104, 106
Baldi F.	50
Balzano A.	20
Balzano G.	104
Bardella M.T.	51
Baroncini D.	42
Basilisco G.	31
Bassi C.	29
Bassotti G.	31
Battaglia E.	107
Bazzoli F.	21, 26
Bellentani S.	102
Bellini M.	107
Bernardi M.	33, 103
Bernasconi G.	48
Bertani H.	108
Biagi F.	51
Bianco M.A.	20
Blandizzi C.	99
Bocchini R.	107
Bocus P.	106, 116, 117
Bonino F.	32
Bove A.	52, 107
Bruzzi P.	109
Buda A.	117
Buri L.	48
Cabibbo G.	31
Cammà C.	109
Cannizzaro R.	32, 105
Cantone A.	108
Capirci C.	105
Caporaso N.	20, 24, 26, 30, 108
Cappello M.	25
Capurso L.	97, 102, 108
Carrara M.	27
Carrara S.	31
Casadei A.	26
Casadei R.	104
Cascinu S.	96
Casetti T.	110
Castiglione F.	31
Catalano F.	114
Catarci M.	109
Catena F.	108
Cengia G.	114
Cennamo V.	110, 116
Cesaro P.	108
Chilovi F.	47
Chiriatti A.	102
Ciacci C.	51, 104
Cicala M.	50
Ciliberto E.	37
Cilona A.	114
Cipolletta L.	20, 99
Colombo M.	96
Conigliaro R.	31, 116
Conio M.	114
Conte D.	41
Corazziari E.S.	50, 104
Costamagna G.	47, 114
Craxì A.	103, 108
Crosta C.	29, 110
Cucchiara S.	104, 109
Cuomo R.	106

Dabizi E.	114
Daddi N.	108
D'Amico G.	47
Danese S.	98
Daperno M.	96, 98, 103
De Angelis C.	26, 28, 106
De Angelis P.	28
De Bac M.	97
De Bastiani R.	102
de Bellis M.	116
De Carli G.	107
de Franchis R.	105
De Giorgio R.	106
De Grazia F.	117
De Lisi S.	31
De Luca L.	106, 117
De Masi E.	105
De Palma G.D.	28, 115
De Paoli A.	105
de Pretis G.	20
Del Favero G.	44
Del Piano M.	21, 97
Delle Fave G.	99, 109
Di Costanzo G.G.	31
Di Marco V.	41
Di Mario F.	36
Di Piramo D.	103
Diamantis G.	116
D'Incà R.	38
Dinelli M.	30
Dodi G.	107
Dorizzi R.	108
Ederle A.	45, 103

F, G, H. I, K, L

Fabbri C.	40
Fagiuoli S.	32, 103
Falconi M.	109
Falletto E.	107
Familiari L.	108, 110, 114
Fanti L.	31
Farinati F.	96, 105
Fasoli A.	114
Fattovich G.	99
Fedeli P.	28
Federici T.	42
Festi D.	97
Ficano L.	31, 113
Fiocca R.	26
Floreani A.	28
Florio P.	27
Formiga A.	113
Frieri G.	28
Frulloni L.	44, 104
Fuccio L.	26
Fusaroli P.	25, 117
Gabbrielli A.	25
Gaeta G.	99
Galeazzi F.	106
Gasbarrini A.	104
Gatta A.	32
Genco A.	25
Genise S.	110
Gionchetti P.	98, 110
Giovanelli A.	113
Girelli C.	32
Gizzi G.	29
Grazzini G.	103
Grimaldi E.	115
Guariso G.	104
Gullotta R.	108
Habib F.I.	27
Iacopini F.	116
Iodice G.	113
Koch M.	97
Kohn A.	27, 98
Laghi A.	31
Laghi L.	29
Larghi A.	31
Lencioni R.	96

Presidenti, Moderatori, Relatori

Leo P.	36
Lesinigo E.	28
Loguercio C.	53
Loperfido S.	28
Lorenzetti R.	25
Losco A.	28
Luigiano C.	110

M, N, O, P,

Macarri G.	116
Maglione F.	21
Magno L.	108, 114
Maltoni S.	114
Manes G.	114, 116
Manfredi R.	104
Mangia A.	25
Mangiavillano B.	114
Manno M.	116
Manta R.	108, 113
Marino M.	25
Marmo R.	20
Marzioni M.	28
Meroni E.	106, 115
Meucci C.	114
Meucci G.	28
Milani S.	53
Militello C.	32
Monicelli F.	24
Monteleone G.	49
Morini S.	21, 24, 30, 32, 107, 108
Morisco F.	25
Muratori L.	103
Muscatiello N.	28
Mussetto A.	114
Mutignani M.	40, 104, 110, 115
Napolitano V.	113
Oppezzi M.	116
Orlando A.	25, 98
Pace F.	109
Pagano N.	114
Paggi S.	25
Pallone F.	20, 99
Pallotta N.	27
Panella C.	52
Papi C.	103
Pasquale L.	116
Pederzoli P.	44
Pennazio M.	29, 114
Pera A.	38
Petruzziello L.	30, 114
Pezzilli R.	29
Pietrobon F.	21
Piloni V.	107
Pinto C.	105
Pisani A.	115
Piscaglia F.	96
Poggioli G.	25
Prantera C.	36
Pucciani F.	107

R, S, T, U, V, Z

Radaelli F.	52
Raimondo M.	31, 106
Repici A.	28, 110, 116
Ricci E.	20, 24, 29, 30, 20, 108, 110
Riccio E.	20
Riccioni M.E.	105, 116
Riggio O.	33
Rizzello F.	25, 98
Rizzetto M.	96, 99
Rocca R.	37, 105
Rodriguez Muñoz S.	113, 114, 116
Romano C.	109
Rondonotti E.	32, 105, 110, 116
Rosati S.	45
Rossi Al.	20, 28
Rossi An.	108, 113
Rossini F.P.	105
Rotondano G.	20, 30, 114
Rubis Passoni G.	31

Rugge M.	45, 105
Russo A.	48
Saggioro A.	97
Salerno F.	33
Salvagnini M.	53
Sarnelli G.	106
Sassatelli R.	103, 114
Savarino E.	106
Scarpa A.	29, 32
Schettino M.	25
Sciaudone G.	107
Sedici A.	113
Senore C.	103
Sombrero A.	109
Soncini M.	115
Sonino N.	27
Sorrentino D.	49
Spada C.	105, 113
Spera G.	25
Spina M.	32
Staiano A.	109
Staiano T.	31
Stanghellini V.	104
Stroppa I.	21
Sturniolo G.C.	98
Svegliati Baroni G.	41
Togliani T.	106, 115
Tonini M.	109
Toniutto P.	103
Torroni F.	117
Tosetti C.	102
Traina M.	37
Trecca A.	114
Trovato C.	26
Tumino E.	113
Ubaldi E.	102
Ugenti I.	117
Uomo G.	29
Usai Satta P.	106
Vantini I.	104
Vecchi M.	55, 103
Venturini M.	105
Viale E.	29
Vigneri S.	109
Virgilio C.	55
Zambelli A.	20, 42
Zamboni G.	28
Zullo A.	25

Indice autori

A

Abate D. P.54
Abate E. V.2.1
Abenavoli L. P.41, P.151
Abenavoli S. P.151
Abrignani S. P.62
Accinelli G. OC.04.2
Accomando S. OC.01.3
Adamo S. P.230
Addarii M. P.8, P.9, P.13
Affuso A. P.102
Aghemo A. OC.03.3, P.130, P.140, P.142
Agnelli F. P.162
Agostinelli L. CS.1.5, OC.05.2, P.138
Agugiaro F. OC.05.7, OC.08.1, P.3, P.12, P.255
Ahmad N. OC.01.1
Aiezza M. L. P.254
Aimo G. P.136
Ainora M. P.45, P.88, P.135
Al Zeer S. P.145
Alberici M. P.227
Albertoni L. OC.10.3
Alesandroni L. P.82
Alessandrini M. P.167
Allegranza P. CS.1.7, OC.04.2
Alloni R. P.46
Almasio P. OC.09.4
Almerighi C. P.158
Alpini G. OC.05.8
Altomare A. P.35
Altorio F. P.203
Alvaro D. CS.2.3, CS.3.2, OC.05.2, OC.05.8, P.111
Alvisi C. P.63, P.78, P.244
Alvisi V. P.6, P.207, P.241
Amalfi G. P.94
Amato A. OC.02.2, P.245
Amato G. P.254
Amato R. P.100
Amella C. P.6, P.207
Amen G. P.145
Ammoscato F. OC.08.4, P.46
Amodio A. OC.05.7, OC.10.2, P.3
Amoruso D. P.124, P.216
Anceschi M. P.111
Ancona E. P.123, P.197
Ancona N. OC.01.3, OC.06.4
Andorno S. OC.05.3
Andreoletti M. OC.03.2, P.232
Andreoli A. OC.07.3, P.90, P.126, P.148, P.177
Andreozzi P. P.216
Andrisani G. OC.07.5, P.65, P.86, P.92, P.96, P.98, P.224, P.228
Andriulli A. OC.01.3, OC.02.4, OC.06.4, P.24,P.61, P.181, P.184
Angeli P. CS.1.4
Angelico M. P.137, P.158, P.163
Angeloni S. P.234
Angelucci E. OC.01.4, OC.07.2, P.74, P.75
Angelucci G. OC.10.4, P.2
Angheben A. P.253
Annese V. OC.01.3, OC.01.4, OC.08.6, P.61, P.80, P.227
Annggiansah R. P.19
Anngiansah A. P.19
Annunziata M. OC.07.3, P.87
Anselmi M. P.253
Anti M. OC.11.1, P.168, P.169, P.170
Antonioli G. P.231
Antonucci G. OC.03.2
Anzini F. OC.08.3
Apelqvist T. OC.05.2
Aragona G. OC.03.5
Aragri A. P.33
Aratari A. OC.01.4, P.80, P.83
Arcelloni S. P.244
Arcidiacono D. OC.11.3
Ardito F. P.228
Ardizzoia A. OC.06.7, P.118
Ardizzone S. CS.2.7, P.71, P.73
Arduino C. P.152

Arena I. OC.02.4, P.184
Arena V. P.65
Armelao F. CS.3.7, P.230
Armellino A. P.118
Armuzzi A. OC.07.5, P.71, P.80, P.83, P.86, P.91, P.92, P.96, P.98, P.224, P.228
Arosio M. CS.3.4, P.194
Ascione B. OC.08.4
Ascolani M. P.77, P.95, P.174
Astegiano M. P.83
Asti E. V.2.1
Atteo E. P.31, P.33
Attili A. OC.11.5, P.139, P.146, P.147, P.160
Attinà G. P.1
Avallone E. V. P.226
Avanzini A. P.78
Azzaroli F. P.237
Azzola E. P.143
Azzurro M. P.230

B

Badiali D. OC.08.3
Badiali De Giorgi L. OC.08.5
Badulli C. P.206
Baffa R. P.123
Baiocchi L. P.137, P.158
Balbo-Mussetto A. CS.1.7, OC.04.2
Baldo V. OC.11.4, P.233
Baldovin T. P.233
Balestrieri P. P.8, P.9, P.13
Ballaré M. OC.05.3, V.1.6
Balzano A. OC.02.4, P.24, P.181, P.184, P.227, P.254
Balzarini M. OC.05.3, V.1.6, V.2.6
Baracca M. OC.10.2
Barassi A. P.156
Barba M. CS.2.5, P.114
Barbaliscia V. P.109
Barbara G. CS.1.1, OC.08.5, OC.10.1
Barbaria F. OC.09.4, P.128
Barbaro F. OC.03.7, OC.09.1, P.45, P.107
Barbera C. OC.02.6, OC.04.8, P.179, P.199
Barbera G. P.143
Bardella M. P.38, P.68
Bargiggia S. P.118
Baroncini D. OC.04.6, P.155
Baronio M. OC.01.5, P.7
Barucca V. OC.05.4
Barzon L. OC.03.1
Basilisco G. P.32, P.62, P.81
Bassanelli C. P.139
Bassi M. OC.04.3, P.196
Basso G. P.104
Bataller R. CS.1.5
Battaglia G. P.197, P.250
Battistel M. P.122
Bazzocchi F. OC.10.6
Bazzoli F. CS.2.7
Beaugerie L. P.73
Becker C. P.59
Bedogni G. P.117
Behar J. P.35
Belfiore A. P.151
Bellini M. OC.10.5, P.48, P.209
Belluzzi A. OC.01.6, P.58
Benavoli D. P.2
Benazzato L. P.120, P.222, P.230, P.243, P.246, P.252
Bencivenni S. P.120, P.222, P.230, P.243, P.246
Benedetti A. CS.1.5, CS.2.3, OC.05.2, P.138, P.227
Benini L. OC.05.7, OC.08.1, OC.10.2, P.3, P.12, P.39, P.255
Bennato R. P.254
Bentivoglio A. OC.09.5
Berloco P. CS.3.2, OC.05.8, OC.11.5, P.160
Bernardini R. P.149
Bernardo M. P.78
Bernardo S. OC.08.3
Bernardoni L. OC.05.7
Berni Canani R. OC.01.3

Indice autori

Bersani G.	OC.11.1, P.6, P.168, P.169, P.170, P.207, P.241
Bertani H.	OC.02.1, OC.02.6, OC.04.8, V.1.3, V.1.7, P.179, P.199
Bertelè A.	P.180
Bertiato G.	P.122
Bertolazzi S.	P.43
Bertolini S.	P.10, P.154
Bestani C.	CS.1.3, P.113
Biagi F.	P.42, P.244
Biancani P.	P.35
Biancheri P.	OC.01.1, P.37, P.63
Bianchi G.	P.185
Bianchi M.	CS.3.6, OC.04.6, P.155
Bianchi P.	P.42, P.104, P.115, P.206
Bianco M.A.	CS.1.2, CS.1.6, CS.3.1, OC.02.4, OC.02.5, OC.04.4, OC.11.1, OC.11.6, P.24, P.168, P.169, P.170, P.181, P.184
Biancone L.	OC.01.4, P.71, P.77, P.80, P.84, P.95, P.174, P.195
Billi P.	OC.04.3, P.196
Binda P.	V.1.2
Biscaglia G.	OC.06.4, P.61
Bisoffi Z.	P.253
Biti L.	P.20, P.39
Bizzaro D.	OC.11.3
Blandizzi C.	OC.10.5
Blotta I.	OC.11.5, P.160
Boccaccio V.	OC.07.4
Boccagni P.	P.144
Bocus P.	P.197, P.250
Boggi U.	P.116
Boldorini R.	OC.05.3
Bolignano D.	OC.01.7
Bollani S.	P.72, P.81
Bombardieri G.	P.88
Bona D.	V.2.1
Bonaffini A.	OC.06.6
Bonanno G.	OC.09.1
Bonato C.	P.118
Bonavina L.	V.2.1
Bonazzi P.	OC.09.5
Bonfà M.	P.220
Boninsegna A.	P.114
Bonura A.	P.38, P.68
Borella V.	P.161
Borroni G.	P.232
Bortolasi L.	P.222
Bortoli A.	P.85, P.232
Borzio M.	OC.03.2
Boscaino A.	P.254
Bosco M.	OC.04.2
Bosè F.	P.62
Boskoski I.	OC.02.7, P.210, V.1.8
Bossa F.	OC.01.4, P.61, P.71
Bouché O.	P.73
Bouhnik Y.	P.73
Bovo C.	P.252
Boyer J. L.	P.237
Bozzi R.	P.176
Bracco A.	CS.3.3
Bragazzi M.	CS.2.3
Braidotti P.	P.68
Brambilla G.	P.180
Brancaccio M.	P.171, P.205
Brandimarte G.	P.93
Bravatà I.	P.67
Bravi I.	P.4, P.23
Bresci G.	P.83
Bresci S.	P.131
Broglia F.	P.244
Brugnera R.	OC.01.8, OC.07.1, P.70
Brunelli R.	P.111
Brunetto M.	OC.03.2
Bruno M.	CS.1.7, OC.04.2
Bruno S.	CS.1.4, P.72, P.81
Brusco G.	P.42
Bucciero F.	P.131
Buccoliero F.	P.153
Buemi M.	OC.01.7
Buffoli F.	CS.1.2, P.185
Buickx M.	P.33, P.36

Buonfiglioli F.	P.237
Buri L.	OC.02.4, OC.11.1, OC.11.6, P.24, P.168, P.169, P.170, P.181, P.184
Burra P.	OC.11.3, P.144, P.159, P.161
Burroughs A.	P.144
Burza M.	OC.11.5
Busca G.	P.68
Buscema M.	OC.11.1, P.169, P.170
Bussolati G.	CS.1.7, OC.04.2
Butera G.	OC.09.4
Buzzi A.	P.205

C

Cabibi D.	OC.03.4, P.127, P.128
Caccaro R.	P.54
Cadamuro M.	OC.05.1
Cadeddu F.	P.50
Cadoni S.	P.176
Caggiari L.	OC.06.2, P.40
Calabrese C.	OC.07.1, P.17, P.70
Calabrese E.	P.84, P.174, P.195
Calamante M.	P.153
Calcagni M. A.	P.164
Caldaro T.	P.21
Caleffi A.	P.29
Caletti G.	OC.04.1, P.187
Caliari S.	P.20, P.39
Callegaro D.	CS.2.7
Calò N.	P.252
Calogero A.	P.166
Calzolari C.	P.154
Camastra C.	OC.07.3
Camera S.	OC.09.3
Cammà C.	OC.03.4, OC.05.6, P.67, P.79, P.127, P.128
Cammarota G.	OC.06.3, OC.09.1
Cammarota M.	OC.09.6
Campagnola P.	OC.05.7, OC.08.1, P.3, P.12, P.255
Campagnolo L.	P.137, P.158
Campana D.	P.113
Campanale M.	CS.2.5, OC.03.7, OC.09.1
Campieri M.	OC.01.8, OC.07.1, P.17, P.70
Campo N.	P.143
Campo S.	CS.2.2
Candelaresi C.	CS.1.5, OC.05.2, P.138
Canducci E.	P.207
Cannizzaro R.	OC.06.2, P.40, P.105
Cantafora A.	OC.11.5, P.160
Cantatore F.	P.208
Cantoni F.	P.171, P.205
Cantore L.	P.90
Cantù P.	P.23, P.190
Canuti D.	P.231
Canzonieri V.	OC.06.2, P.40, P.105
Caparello C.	P.23
Capella C.	P.101
Capo P.	CS.1.6
Capocaccia R.	CS.2.3
Capone P.	P.216, P.217
Caponi A.	OC.01.6, P.58
Caporaso N.	OC.07.6, P.52
Cappello C.	P.217
Cappello M.	OC.01.4, OC.09.4, P.67, P.69, P.71, P.79, P.80
Cappon A.	OC.11.3
Caprilli R.	P.74, P.75
Caprioli F.	P.62
Capurso G.	CS.1.3, OC.05.4, OC.05.6, P.113
Capurso L.	CS.3.1, CS.3.6, OC.02.5
Caravelli G.	P.94
Carbonatto P.	OC.06.5
Carbone M.	P.158
Carbonnel F.	P.73
Cardi M.	OC.08.4
Cardin R.	OC.03.1, OC.06.1
Cardinale V.	CS.3.2
Caredda E.	P.65
Carella A.	P.223
Carella M.	OC.06.4
Carelli V.	OC.08.5
Cariello R.	P.124
Carini G.	CS.1.1, OC.10.1

Indice autori

Caristo M. P.65
Carlino A. CS.3.4, P.22, P.194, V.1.4, V.2.2
Carlotto C. OC.03.1
Carosi G. OC.03.2
Carpino G. CS.3.2, OC.05.8, P.111
Carpino S. P.221
Carraffiello G. P.141
Carsetti R. P.114
Cartenì M. CS.3.3, OC.09.3, OC.09.6, P.124
Carucci P. CS.1.7, OC.04.2
Caruso A. OC.06.8, P.108, P.195
Caruso F. P.125
Caruso R. P.59, P.103, P.149
Casadei A. OC.10.6, P.172
Casadei R. P.156
Casale C. P.231
Casarin P. P.249
Caselani F. OC.09.2
Caselin C. P.120
Casetti T. P.117, P.171, P.205
Casini V. P.213
Casiraghi M. A. P.232
Casolaro V. OC.09.3
Cassieri C. P.226
Castellani L. OC.01.6, P.58
Castelli V. P.25
Castellini L. CS.2.5
Castiglione F. OC.01.4, OC.07.6
Castoro C. P.250
Castro M. OC.01.3
Catalano F. P.230
Catassi C. OC.01.3
Cattai N. P.118
Cattaneo D. P.176
Cavallaro F. P.176
Cavallaro L.G. P.10, P.26, P.119, P.122, P.225, P.249
Cavalletto L. OC.11.4
Cavallini M. OC.05.4
Cavargini E. OC.10.6, P.242
Cavestro G. P.10, P.26, P.29, P.154
Caviglia R. P.87
Cazals-Hatem D. P.73
Cazzagon N. OC.11.4
Cazzaniga M. CS.1.4, P.232
Cazzato I.A. OC.06.3, OC.09.1, P.45, P.88
Cazzola L. P.230
Ceccarelli L. OC.03.8, P.48, P.209
Cecinato P. OC.03.8, P.237
Celesti G. P.115
Cenacchi G. OC.08.5
Cenani E. P.5
Cenci T. OC.09.1
Ceni E. P.153
Cennamo V. CS.2.7, OC.04.3, P.196
Centenara L. P.244
Ceolin M. P.197, P.250
Ceppa P. OC.08.2
Cerasari G. P.126, P.148
Ceriani R. P.232
Cerini F. P.234
Cesarini M. P.74, P.75
Cesario V. CS.2.5
Cesaro P. CS.2.6, OC.04.7, P.178
Checchin D. P.54, P.60
Cheli L. P.209, P.251
Chemello L. OC.11.4
Cherkas F. P.19
Cheshire L. P.157
Chiaramonte M. P.253
Chiarioni G. P.47
Chilovi F. OC.02.4, P.24, P.180, P.181, P.184
Chioato T. OC.11.3
Chioffi C. P.120
Ciacci C. P.216, P.217
Ciaco A. CS.3.6
Ciafardini C. P.112
Cianci R. OC.02.3, P.175, P.189, P.229
Cianflone A. P.100
Ciarletti S. P.220
Ciatti S. P.251

Cicala M. P.8, P.9, P.13, P.35, P.46, P.87, P.91
Ciccocioppo R. OC.07.4, P.78
Cifalà V. P.121, P.223
Ciletti S. P.177
Cillo U. P.144, P.159, P.161
Cimino L. P.125
Cioccolini P. OC.04.6, P.155
Cioni L. P.153
Ciotti M. P.163
Cipolletta F. OC.04.4
Cipolletta L. CS.1.2, CS.1.6, CS.3.1, OC.02.4, OC.02.5, OC.04.4, OC.11.1, OC.11.6, P.24, P.168, P.169, P.170, P.181, P.184
Cipolli S. OC.03.8
Cirillo A. OC.09.3
Cirillo C. OC.08.6, OC.09.6, P.34, P.36, P.55
Cirillo M. P.166
Ciscato C. CS.3.4
Citrino A. P.176
Cittadini A. P.114
Ciulla M. P.68
Clemente C. V.2.3
Clemente R. OC.10.3, P.123
Cocca S. P.35, P.46
Coccoli P. CS.3.3
Coco B. OC.03.2
Coco C. P.96
Cocomello L. OC.05.6
Cocozza S. P.100
Cogliandro R. OC.08.5, OC.10.1
Colamartini A. P.57
Colecchia A. OC.03.8
Coletta M. P.32
Colledan M. OC.05.1
Colli A. OC.03.2
Colloredo G. OC.03.2
Colombel J. P.73
Colombo E. P.61
Colombo M. CS.2.4, OC.03.2, OC.03.3, OC.03.6, P.130, P.132, P.133, P.134, P.140, P.142, P.162
Colucci R. OC.10.5
Comparato G. OC.03.5
Compare D. OC.11.2, P.44, P.99, P.100, P.102, P.125
Conconi M. OC.11.3
Condino G. P.84, P.174
Conigliaro R. OC.02.1, OC.02.6, OC.04.8, P.117,P.179, P.199, V.1.3, V.1.7
Consonni D. P.4, P.190
Conte D. P.62, P.112, P.190
Contiero P. P.38
Copetti M. OC.06.4
Coppola Bottazzi E. P.102
Coppola R. P.198
Corazza G.R. CS.2.1, OC.01.1, OC.07.4, P.37, P.42, P.63, P.64, P.78, P.206, P.244
Corazza L. P.193
Corazziari E. OC.08.3
Corcione F. CS.3.3
Corinaldesi R. CS.1.1, OC.08.5, OC.10.1, P.156
Corritore G. P.61
Corsi M.M. P.56, P.156
Cortelezzi C. P.101
Corti G. P.131
Cortini C. P.242
Cosentino F. V.2.5
Cosintino R. OC.07.3, P.82
Cosnes J. P.73
Costa F. OC.10.5, P.48, P.83, P.209
Costamagna G. CS.2.6, OC.02.3, OC.02.4, OC.02.7, OC.04.7, OC.05.5, P.24, P.175, P.178, P.181, P.184, P.189, P.198, P.210, P.229, V.1.8
Costantino G. OC.01.7
Cottone M. OC.01.4, P.71
Covi G. P.145
Covolo L. P.129
Covotta F. OC.08.3
Covotta A. OC.08.3
Craxì A. OC.03.4, OC.09.4, P.67, P.79, P.127, P.128

Indice autori

Cremaschini M. OC.06.7
Cremon C. CS.1.1, OC.10.1
Crespi S. P.132
Cretella M. OC.06.8, P.108
Croce C. P.123
Crocella' L. P.7, P.152
Crocetti E. CS.2.3
Crosta C. OC.04.5, P.202, P.204
Cucchiara S. OC.01.3
Cucchiarelli S. P.158
Cucino C. P.81
Cuomo A. P.28
Cuomo R. OC.08.6, OC.09.6, P.31, P.33, P.34, P.36, P.55
Cupi M. P.149
Curlo M. P.29
Cusumano C. OC.08.1, P.3

D

Dabizzi E. OC.02.1, OC.02.6, OC.04.8, P.179, P.199, V.1.3, V.1.7
D'Agostino E. OC.08.6
D'Aiuto E. P.55
Dal Pont E. P.119, P.122, P.225, P.249
D'Alessandro R. OC.08.5
Dall'Oglio L. P.21
Dall'Olmo L. OC.05.1
D'Alvano G. CS.1.6
D'Ambrosio C. P.126, P.148
D'Ambrosio L. P.193
D'Ambrosio R. OC.03.3, P.130
D'Amico T. P.182
Danese S. P.71, V.2.2
D'Angelo A. OC.07.4
Daniele L. CS.1.7
Daperno M. OC.01.5, OC.06.5, P.7, P.71, P.80
D'Argenio G. P.52, P.124
Dari S. P.6
D'Arienzo A. P.227, P.238
D'Armiento F. P.99, P.102
D'Ascoli B. P.193
De Angelis P. P.21
De Angelis C. CS.1.7, OC.04.2
de Angelis G. OC.01.3
De Bei C. P.167
de Bellis M. CS.2.7
de Bortoli N. P.48, P.116, P.209, P.251
De Braud F. P.113
De Carolis A. P.226
De Colibus P. P.99
De Dominicis G. P.254
De Fabritiis G. P.207, P.241
De Feo T. P.159
De Francesco V. P.27, P.208
De Franchis G. P.238
De Franchis R. P.83, P.173
De Giorgi F. P.31, P.34
De Giorgio R. CS.1.1, OC.08.5, OC.10.1
de Leone A. OC.04.5, P.204, P.211, P.213
De Luca L. OC.04.6, P.155
de Magistris L. OC.09.3, P.124
De Maio G. P.193
De Marco G. OC.06.3, P.107
De Maria S. CS.3.3
De Martin E. P.159, P.161
De Martino G. OC.11.2, P.44, P.99, P.125
De Masi E. OC.06.3
De Minicis S. CS.1.5, P.138
De Nicola S. OC.03.3, P.130
De Nitto D. P.103
De Nucci G. OC.11.2, P.44, P.125
De Padova A. P.57
De Palma G. P.201
De Palma R. P.55
De Paula Pessoa Ferreira D. CS.3.4, P.22
De Ponti F. CS.1.1, OC.10.1
de Pretis G. CS.3.7, P.167, P.212, P.214, P.230
De Re V. OC.06.2, P.40
De Roberto G. OC.04.5, P.204
De Salvo C. P.56
De Santis A. P.139
De Siena M. P.151
De Toni L. P.60

De Vergori E. P.172, P.242
De Vincentis F. OC.04.7, OC.07.5, P.88, P.178
De Vitis I. OC.07.5, P.86, P.92, P.96, P.98, P.224, P.228
De Zorzi M. P.40
Degani M. P.253
Degasperi E. OC.03.3
Degl'Innocenti L. P.254
Del Chiaro M. P.116
Del Piano M. CS.3.1, OC.02.4, OC.02.5, OC.05.3, P.24, P.181, P.184, V.1.6, V.2.4, V.2.6
Del Poggio P. OC.03.2
Del Prete A. P.239
Del Tacca M. OC.10.5
Del Vecchio Blanco C. P.239
Del Vecchio Blanco G. OC.06.8, P.108, P.195
D'Eletto M. P.1, P.50
Della Corte C. P.132, P.133, P.134, P.140, P.142
Della Gatta R. P.238
Della Torre A. OC.01.7
Della Valle N. P.66, P.69, P.208
Delle Fave G. CS.1.3, OC.05.4, OC.05.6, P.113
Delogu G. P.228
Dezi A. CS.3.6
Di Biase A. OC.03.8
Di Camillo M. P.226
Di Camillo S. P.119, P.122
Di Caro G. P.115
Di Cristina A. P.67, P.128
Di Giorgio A. OC.10.4, P.1, P.2
Di Giulio E. OC.11.1, P.168, P.169, P.170
Di Leo M. OC.02.8, P.191
Di Lorenzo N. P.203
DI Marco M. P.231
Di Marco V. OC.03.4, P.127, P.128
Di Mario F. P.10, P.25, P.26, P.29, P.30, P.154
Di Maso M. P.110, P.200, P.208
Di Matteo F. P.198
Di Matteo G. CS.3.1, OC.02.5, OC.11.1, P.168, P.169, P.170
Di Maurizio L. CS.2.5, OC.09.1, OC.09.5, P.114
Di Meglio G. P.113
Di Mitri R. P.221, P.247, P.248
Di Palma L. P.32
Di Paola S. P.109
Di Paolo D. P.163
Di Pierro M. P.94
Di Piramo D. P.230
Di Sabatino A. OC.01.1, P.37, P.63, P.64
di Sebastiano P. OC.06.4
Di Stasi M. OC.03.5
Di Stefano M. CS.2.1
Di Tondo U. P.111
Di Tullio A. M. P.215
Di Vita G. P.128
Diamantis G. P.197, P.250
Diébold M. P.73
Dilorenzo M. P.193
D'Imperio N. OC.04.3, P.117, P.196
Dinatale G. P.46
D'Incà R. OC.01.3, OC.01.4, P.54, P.60, P.71, P.81, P.85, P.89
Dizioli P. P.185
Dogliotti G. P.56, P.156
Dominici P. P.211, P.213
Donato F. P.129, P.190
Donato M. F. OC.03.3, P.130, P.162
Dothel G. CS.1.1, OC.10.1
D'Ovidio V. P.83, P.164
Duca P. P.23
D'Ugo S. OC.10.4, P.1, P.2, P.50
Dulbecco P. P.18
Duricova D. P.85
Dutto F. P.7

E-F

Ederle A. P.120, P.222, P.230, P.243, P.246, P.252
El Kheir W. P.230
Elena G. P.131
Elisei W. P.93, P.109

Indice autori

Elli L. P.38, P.68, P.165
Emerenziani S. P.8, P.9, P.13
Ephrem N. P.246
Ercole E. OC.01.5
Esposito D. P.201
Esposito P. OC.09.3
Fabbri C. OC.04.3, P.155, P.196
Fabbri E. P.231
Fabi M. OC.04.6, P.155
Fabris L. CS.2.3, OC.05.1
Fabrizi A. P.53
Fabrizio L. P.118
Facchetti F. OC.03.2
Facciotto C. P.72
Fagiuoli S. CS.1.4
Faitini K. CS.3.7, P.167
Falcini F. P.57
Falco S. P.208
Falcone C. OC.07.4
Falconi M. P.113, P.116
Familiari L. OC.11.1, P.168, P.169, P.170
Familiari P. OC.02.7, OC.05.5, P.210, V.1.8
Familiari V. P.94
Fanelli F. P.234
Fanigliulo L. OC.03.5
Fantin A. P.120, P.222, P.243, P.246, P.252
Fantini A. P.230
Fantini M. C. P.59, P.103
Fardowza A. V.2.3
Farese A. P.131
Fargion S. OC.03.2
Farinati F. OC.03.1, OC.06.1
Farinato C. P.94
Farinon A. P.50
Fasano A. OC.09.3, OC.09.5
Fasano M. OC.03.2
Fasoli R. CS.3.7, P.167
Fassan M. OC.10.3, P.123
Fatta E. OC.03.2
Fattovich G. P.145
Fava C. P.231
Fava G. CS.2.3, OC.05.2
Fazio N. P.113
Fedele C. P.166
Fedeli P. OC.07.5
Federici di Abriola G. P.21
Federico A. P.28, P.124, P.239
Felice C. OC.07.5, P.86, P.92,P.98, P.224, P.228
Feliciangeli G. P.155
Ferrara E. CS.3.4, P.22, P.194, V.1.4
Ferrara F. OC.04.3, P.117, P.196
Ferrari M. P.12
Ferrari P. P.12
Ferraris L. P.180
Ferraro P. OC.03.7
Ferraro R. P.218
Ferrero S. P.68
Ferretti G. OC.11.5
Ferretti S. CS.2.3
Ferri F. OC.11.5
Festa S. CS.1.3
Festa V. CS.3.6
Festi D. OC.03.8
Ficano L. OC.11.1, P.168, P.169, P.170, V.2.4, V.2.6
Fina D. P.59, P.63, P.64
Fini L. P.104, P.115
Fiocca R. OC.08.2
Fiorani A. P.13
Fiore F. P.65
Fiori G. OC.04.5, P.204
Fiorini G. P.25
Fléjou J. P.73
Floreani A. CS.2.3, OC.11.4, P.233
Floriani I. P.38, P.167
Fociani P. P.73
Fogliano V. P.52
Fondacaro L. P.126, P.148
Foresta C. P.60
Foresta V. P.153
Formica V. P.108

Fornari F.	OC.03.5, P.117
Fornasarig M.	OC.06.2, P.105
Forni F.	P.224
Forte P.	P.131
Forti E.	P.6
Forti G.	P.92
Fortuna M.	P.167
Forzenigo L.	CS.2.4, P.140
Foschi D.	P.63
Foschia F.	P.21, P.164
Foti M.	P.7
Fracassetti O.	OC.03.2
Fracasso P.	OC.06.7, P.164
Franceschet I.	OC.05.1
Franceschi F.	OC.06.3, P.107
Franceschilli L.	OC.10.4, P.2
Franchitto A.	OC.05.8, P.111
Franzè A.	P.10, P.26, P.29, P.117, P.154
Franzè E.	P.64, P.103
Fraquelli M.	P.134, P.140, P.142, P.162
Frattino A.	OC.09.3
Frattolillo F.	P.166
Frazzoni M.	OC.02.1, P.15, P.16
Fregoni F.	P.165
Frieri G.	OC.07.2, P.74, P.75
Fries W.	OC.01.4, OC.01.7, P.69, P.71
Frosini G.	OC.02.4, P.24, P.181, P.184
Fruci B.	P.151
Frulloni L.	OC.05.7, OC.08.1, OC.10.2, P.3, P.12, P.154
Fuccio L.	CS.2.7, OC.04.3, P.196
Fuini A.	P.20
Furnari M.	P.219
Fusaroli P.	OC.04.1, P.187
Fusco F.	P.102
Fusetti N.	P.121, P.223

G

Gabbrielli A.	OC.05.7, OC.08.1, OC.10.2, P.12, P.230
Gabrielli M.	OC.09.5, P.45
Gaeta L.	P.28, P.239
Gaggiotti G.	V.1.6
Gaia E.	P.152
Galeotti T.	CS.2.5
Galletti M. F.	P.242
Galli A.	P.153
Galliani E.	P.119, P.122, P.225, P.249
Galliera E.	P.56
Gallittu P.	P.176
Galtieri P.	P.146
Gambaccini D.	OC.10.5, P.48
Gambato M.	P.159, P.161
Garancini S.	P.141
Garavagli D.	P.38
Garg R.	OC.01.2
Gargano G.	P.221
Gargano L.	OC.10.1
Gargiulo C.	P.30
Garinis G.	P.151
Garofano M.	OC.04.4
Garolla A.	P.60
Garribba A.	OC.10.2, P.12
Garziera M.	OC.06.2
Gasbarrini A.	CS.2.5, OC.03.7, OC.06.3, OC.07.5, OC.09.1, OC.09.5, P.45, P.65, P.80, P.86, P.88, P.92, P.98, P.107, P.114, P.135
Gasbarrini G.	OC.06.3, OC.09.1, OC.09.5, P.45, P.107
Gaspari A.	OC.10.4, P.1, P.2, P.50, P.108, P.195
Gasparini D.	P.144
Gasperoni S.	P.171, P.205
Gatta L.	P.10, P.25, P.26, P.29, P.30
Gatto M.	CS.3.2, OC.05.8
Gaudio E.	CS.3.2, OC.05.2, OC.05.8, P.111
Gazzo P.	P.143
Geboes K.	P.73
Gemignani L.	OC.08.2, P.11, P.14, P.18
Gennarelli N.	P.166
Gentile A.	OC.06.4
Gentile E.	P.117

Indice autori

Gentile P. P.74, P.75
Gentile R. P.111
Gentileschi P. P.50
Gentiloni Silveri N. OC.06.3, P.107
Germanà B. P.119, P.122, P.183, P.225, P.249
Germani G. P.159, P.161
Gervasi C. P.220
Ghersi S. OC.04.3, P.196
Ghisu N. OC.10.5
Giacomelli L. OC.10.3
Giacometti O. P.243
Giacomini P. P.106
Giancotti F. P.151
Giandinoto M. P.237
Giangregorio F. OC.03.5
Giannelli C. P.220
Giannelli M. OC.06.8
Giannelli V. OC.11.5, P.146, P.147, P.234, P.235, P.236
Giannini C. P.131
Gianquinto G. P.141
Giavarini L. P.141
Gigante G. OC.06.3, P.88, P.107, P.135
Giglio A. P.182
Ginanni Corradini S. OC.11.5, P.160
Gioieni A. P.220
Gionchetti P. OC.01.4, OC.01.8, OC.07.1, P.17, P.70, P.71
Giorcelli V. P.218
Giorda E. P.114
Giorgetti G. P.92, P.93
Giorgio F. P.27, P.66, P.208
Giovanardi M. P.231
Girelli C. P.173
Giubilo F. P.139
Giuliani O. P.57
Giuliano M. OC.09.6
Giuliante F. OC.05.8
Giupponi B. OC.06.3, P.107
Giussani A. OC.02.8, P.191
Giusto M. P.146, P.147, P.160
Gizzi G. CS.1.2
Gnoato F. P.161
Gobbi F. P.253
Goffredo F. P.220
Gola G. OC.06.6
Gramegna M. OC.06.6
Granata A. V.2.4, V.2.6
Grande M. P.1
Granziera E. P.250
Grassia R. P.185
Grasso E. OC.06.8
Grasso G. P.180
Gravina A. G. P.28
Grazi G. CS.2.3
Grazia M. P.223
Graziani G. P.52
Gregorio E. CS.1.6
Grigolon A. P.4, P.23
Grillo A. P.187
Grimaudo S. P.67, P.128
Grizzi F. P.115
Grossi C. P.109
Grossi E. OC.11.1, P.168, P.169, P.170, P.180, P.211, P.213
Grossi L. P.69, P.215
Grosso M. OC.08.6
Gruppioni L. P.117
Guadagni I. P.97
Guarascio P. P.126, P.148
Guarino M. P.35, P.46
Guariso G. OC.01.3
Gubertini G. OC.03.2
Guerzoni P. P.101, P.232
Guglielmo S. OC.04.1
Guida L. P.10, P.29
Guidi G. P.251
Guidi L. OC.07.5, P.71, P.83, P.86, P.91, P.92, P.96, P.98, P.224, P.228
Guidi M. P.80
Guirroli E. P.197
Gullini S. P.117, P.121, P.223
Gullotti G. CS.3.4, P.22, P.194, V.1.4, V.2.2

H-I-J-K

Habib F.I.	P.5, P.13
Hassan C.	CS.2.2, CS.2.6, OC.04.7, OC.06.7, OC.11.1, P.27, P.168, P.169, P.170, P.178
Hoang S.	OC.01.2
Hoffman A.	P.204
Iaconelli A.	P.210, V.1.8
Iacopini F.	OC.05.5, P.109, P.203
Ianiro G.	OC.09.1
Iavarone M.	CS.2.4, OC.03.6, P.132, P.133, P.134, P.140, P.142
Iegri C.	P.139
Ierardi E.	P.27, P.66, P.93, P.208
Iiritano E.	P.185
Ilardo A.	P.118
Imbesi V.	OC.07.4
Imeneo M.	P.41
Imperiali G.	P.245
Inchingolo C. D.	P.93
Indraccolo S.	OC.05.1
Ingrao S.	OC.03.4, P.127, P.128
Intraligi M.	OC.11.1, P.169, P.170
Inturri P.	P.120, P.222, P.230, P.243, P.252
Invernizzi P.	CS.2.3
Iori A.	P.29
Iovino P.	P.19, P.217
Ismaili S.	P.256
Iuzzolino P.	P.119, P.122
Ivaldi D.	P.143
Izzo P.	OC.08.6
Jaccheri R.	P.209
Jalan R.	P.157
Jovine E.	OC.04.3, P.196
Juez E.	CS.1.5
Kallin E.	OC.05.2
Katsotourchi A.	OC.05.7, P.3
Koch M.	CS.1.4, CS.3.1, CS.3.6, OC.02.5
Kohn A.	P.71, P.80, P.82, P.90, P.91

L

La Penna A.	P.139
Lacelli F.	P.49
Lacquaniti A.	OC.01.7
Laczko E.	OC.06.4
Laffi G.	CS.1.4
Laghi A.	CS.2.3
Laghi L.	P.104, P.115
Lampertico P.	OC.03.2
Lamura R.	OC.09.1
Landi P.	P.117
Lanzarotto F.	OC.09.2, P.43
Lanzini A.	OC.09.2, P.43, P.129
Larocca L.	OC.09.1
Larussa T.	P.41
Latella G.	OC.07.2, P.74, P.75
Latiano A.	OC.01.3, OC.08.6, P.61
Latiano T.	P.61
Laureti S.	OC.01.8, P.70
Lauria A.	P.69
Lauritano E. C.	OC.03.7, OC.09.5, P.135
Lavagna A.	OC.01.5, P.7, P.80
Lavezzo E.	OC.03.1
Lazzarin V.	P.95
Lazzarini G.	P.17
Lazzaro S.	P.161
Leandro G.	P.154
Lecca P. G.	OC.07.3, P.93
Lechi A.	P.145
Lecis P.	P.83, P.119, P.225, P.249
Leckie P.	P.157
Lehmann G.	P.137
Lenci I.	P.163
Lenzi F.	P.251
Leo P.	P.180
Leonardi G.	P.116
Lesis P.	P.122
Leteurtre E.	P.73
Licari G.	V.2.4
Licata A.	OC.09.4, P.67

Indice autori

Ligresti D. V.2.4, V.2.6
Liguori E. CS.3.3, P.100, P.102
Liguori G. OC.07.1, P.17
Liguori R. OC.08.5
Lippi G. P.29
Lisi D. OC.08.3, P.164
Lisotti A. P.237
Lo Cuoco D. P.15, P.16
Lo Presti M. OC.01.7, P.69
Locatelli F. P.78
Lodato F. P.237
Lodi R. OC.08.5
Loguercio C. P.124, P.239
Lolli E. P.77, P.84, P.174
Lombardi G. P.254
Lombardo F. P.230
Lombardo L. P.7
Longo M. L. P.237
Lorefice E. P.131
Lorenzetti R. CS.2.2
Loriga P. OC.11.1, P.168, P.169, P.170
Losco A. P.81
Losi L. OC.02.1
Luchetti R. CS.3.6
Luchinat C. P.153
Lucidi C. P.146, P.147, P.234, P.235, P.236
Luigiano C. OC.04.3, P.117, P.196
Luinetti O. P.78, P.244
Lunedei V. P.242
Lunghi G. OC.03.2
Lupascu A. OC.03.7, P.88, P.135
Lupinacci G. P.81
Lupo M. P.139
Lupo S. P.143
Lusi M. P.148
Luzza F. P.41, P.151

M

Macaluso F. OC.03.4, P.127
Maccario R. P.78
Macchia S. OC.04.3, P.196
MacDonald T. OC.01.1, P.59, P.63, P.64
Maffe' A. P.152
Maglietta R. OC.06.4
Magni A. P.43
Magni C. OC.03.2
Magni G. P.180
Magnolia M. P.143
Magro A. P.145
Maida M. OC.03.4, P.127
Maiero S. OC.06.2, P.40, P.105
Maimone A. P.6, P.207
Mainardi P. P.253
Maioli C. P.68
Maione F. P.201
Malago' R. P.145
Malesci A. CS.3.4, V.1.4, V.2.2, P.22, P.104, P.115, P.194
Malorni W. OC.08.4
Maltinti S. P.251
Maltoni S. P.57
Mancini F. P.107
Mancino M. CS.2.3, OC.04.1, OC.06.3
Mandelli G. OC.06.6
Manes G. CS.2.7, CS.3.5
Manfrini C. P.20
Mangiavillano B. CS.2.7, P.192, P.202, P.204, V.1.1
Mango A. OC.09.6, P.55
Manguso F. P.227, P.254
Manini M. CS.2.4, P.132, P.134, P.140, P.142
Mannisi E. OC.06.8, P.108
Manno A. P.96
Manno M. OC.02.1, OC.02.6, OC.04.8, P.179, P.199, V.1.7
Manta R. OC.02.1, OC.02.6, OC.04.8, V.1.3, V.1.7, P.179, P.199,
Mantelli B. P.54
Mantovani W. P.20
Manzi I. P.57, P.242
Marabotto E. OC.08.2, P.11, P.14, P.15, P.16, P.18
Marchesa P. P.221

Marchese A.	P.42, P.206
Marchese M.	P.210, V.1.8
Marchetti P.	OC.05.4
Marchi S.	OC.10.5, P.48, P.116, P.209, P.251
Marco M.	CS.2.3
Marco S.	P.173
Marconi S.	P.76
Marcuccilli F.	P.163
Mariani A.	OC.02.8, P.191
Mariani S.	CS.1.7
Marignani M.	P.46
Marin R.	P.183
Marinelli I.	P.226
Marini M.	P.107
Mariniello A.	CS.3.3
Marino A.	P.221, P.247, P.248
Marino B.	OC.06.7, P.118
Marino G.	P.109
Marino M.	P.227
Marinone M.	OC.03.5
Mario P.	P.26
Marmo C.	CS.1.6
Marmo R.	CS.1.6, CS.2.6, CS.3.1, OC.02.5, OC.07.6
Marocco S.	P.253
Marone A.	CS.1.6
Marotti B.	OC.11.2
Marrollo M.	P.82, P.90, P.177
Martayan A.	P.106
Martello G.	P.230
Martinato M.	P.89
Martines D.	OC.11.4
Martinetti L.	P.132
Martinetti M.	P.206
Martino G.	P.61
Martino M.	P.198
Martinucci I.	P.116, P.209, P.251
Martorelli L.	OC.09.3
Marzano C.	P.235, P.236
Marzio L.	P.215
Marzioni M.	CS.1.5, OC.05.2, P.138
Marzo A.	P.256
Marzo M.	OC.07.5, P.86, P.91, P.92, P.98, P.224, P.228
Masci E.	CS.2.7, P.192, P.202, P.204, V.1.1
Mascolo M.	P.201
Masetti M.	OC.04.3, P.196
Masone S.	P.102
Massella A.	OC.10.2
Masselli M.	P.198
Massironi S.	P.112
Mastracci L.	OC.08.2
Mastrodonato N.	OC.06.4
Mastromauro M.	CS.3.7, P.243
Matarese V. G.	P.121
Matarrese P.	OC.08.4
Mattana C.	P.96
Mattei M.	P.149
Mattera C.	P.166
Mattera D.	P.238
Mattioli B.	OC.01.2
Mazza A.	P.151
Mazzella G.	P.237
Mazzola A.	P.128
Mazzon D.	P.249
Mazzone G.	P.52, P.124
Mazzucconi M.	OC.11.5
Meddi P.	OC.07.3
Meggio A.	P.212, P.214
Mel R.	P.119, P.122
Melegari C.	P.255
Mello T.	P.153
Melotti G.	V.1.3
Melzi D'Eril G.	P.156
Mencacci R.	P.82
Mendel G.	CS.3.2
Mengoli C.	CS.2.1
Mennini G.	CS.3.2, P.160
Mennone A.	P.237
Merkel C.	P.236
Merli M.	CS.1.4, OC.11.5, P.146, P.147, P.160, P.234, P.235

Indice autori

Merli R. P.29
Merola E. CS.1.3
Mescoli C. OC.10.3, OC.11.3, P.95, P.123
Messerotti A. P.199
Meucci C. OC.04.4
Meucci G. CS.3.5, P.80, P.81, V.2.5
Miceli D. V.2.4, V.2.6
Miceli E. P.206
Michielan A. P.60, P.81
Michieletto S. P.197
Miele G. P.100
Milanese M. OC.03.2
Milani S. P.131, P.153
Milazzo S. P.143
Mileti E. P.37
Milito G. P.50
Millefanti L. P.141
Milleri S. P.255
Minelli R. P.29
Minola E. OC.03.2, P.233
Miori G. P.167, P.214
Miotto D. P.144
Miracolo A. P.231
Miranda A. P.28
Mirante V.G. OC.02.1, OC.02.6, C.04.8, V.1.3, P.179, P.199
Mismas V. OC.10.5
Moayyedi P. P.30
Mocci G. OC.07.5, P.86, P.92, P.98
Mocciaro F. OC.01.4, P.221, P.247, P.248
Mohammed I. P.19
Molinaro A. OC.11.5, P.160
Monastra S. P.94
Moneti G. P.153
Monica F. P.183
Montagnani M. P.237
Montalcini T. P.41
Montanari M. P.101
Monteiro G. P.253
Monteleone G. P.53, P.59, P.63, P.64, P.103, P.149
Monteleone I. P.53, P.149
Monterubbianesi R. P.80, P.82, P.91
Monticelli A. P.100
Montino F. OC.05.3, V.1.6, V.2.6
Montrone L. OC.03.8
Mookerjee R. P.157
Morace F. P.94
Morana E. P.10, P.29
Morandi E. P.202
Mordenti M. OC.11.5
Morelli L. P.212, P.214
Moretti R. OC.06.7, P.118
Morini S. CS.2.2, OC.11.1, P.168, P.169, P.170
Morisco F. OC.07.6, P.216
Morselli-Labate A. P.156
Moserle L. OC.05.1
Mumolo M. P.48, P.209
Munizio N. P.56
Munkholm P. P.85
Murolo C. P.49
Muscatiello N. P.66, P.110, P.200
Mussetto A. P.171, P.205
Musto D. OC.09.3
Mutignani M. CS.2.3, OC.02.7, OC.05.5

N-O-P

Nacchiero M. C. P.66
Nadal E. P.144
Nanni G. P.210
Napoli C. OC.05.8, P.111
Nappi G. CS.2.1
Nardelli S. P.235, P.236
Nardo A. P.47
Nardo G. OC.05.1
Nardone G. CS.3.3, OC.11.2, P.34, P.44, P.99, P.100, P.102, P.125
Nazionale I. P.41
Necozione S. OC.07.2, P.74
Nencioni M. V.2.1
Nenna R. P.93
Nesoti M. V. P.252

Neurath M.	P.59
Nicchia A.	P.254
Nicita M.	P.23
Nicolai E.	P.33
Nicolini A.	P.132
Nicolis A.	P.230
Nienstedt R.	OC.05.7, P.3
Nilsson S.	OC.05.2
Ninotta M. G. O.	P.48
Nista E.	P.189
Nitti D.	OC.10.3
Nollo G.	CS.3.7
Nori F.	P.113
Nosotti L.	P.126
Novacek G.	P.73
Novi M.	OC.03.7, P.135
Ntakirutinama E.	P.120, P.222, P.230, P.243, P.252
Nunziante M.	P.166
Nuzzo G.	OC.05.8
Occhipinti P.	V.1.2
Okolicsanyi L.	OC.05.1
Okolicsanyi S.	P.154
Olgiati L.	OC.03.3
Olivetti G.	OC.04.8, V.1.3, V.1.7
Omazzi B.	P.232
Onali S.	OC.01.4, P.77, P.84, P.95, P.174, P.195
Onorato G. D.	P.231
Onori P.	OC.05.8, P.111
Orcalli F.	P.222
Orlandi P.	P.230
Orlando A.	OC.01.4, OC.07.6, P.71, P.80
Orlando F.	P.138
Orsello M.	OC.05.3, V.1.6
Osborn J.	P.5
Ottanelli B.	P.153
Pacchioni D.	CS.1.7, OC.04.2
Pace F.	P.211, P.213
Pace N.	CS.3.7
Pacella C. M.	P.198
Padula D.	P.206
Pagano N.	CS.3.4, V.1.4, V.2.2, P.22, P.194,
Paganotti A.	OC.05.3
Paggi S.	CS.3.5, OC.02.2, OC.06.6, P.232, P.245
Palatini J.	P.123
Paliotti R.	P.68
Pallone F.	OC.02.4, OC.06.8, P.24, P.53, P.59, P.64, P.77, P.84, P.95, P.103, P.108, P.149, P.174, P.181, P.184, P.195
Palma A.	V.2.4, V.2.6
Palmieri G.	OC.06.8, P.95
Palmieri O.	OC.01.3, P.61
Palu' G.	OC.03.1
Palumbo I.	OC.08.6
Palumbo O.	OC.06.4
Pandolfi M.	P.198
Pane A.	P.21
Panebianco V.	OC.08.3
Panella C.	P.27, P.66, P.110, P.200, P.208
Pani G.	CS.2.5
Pantanella P.	P.90
Pantuso G.	V.2.4
Panza A.	OC.06.4
Panzera F.	P.198
Panzuto F.	CS.1.3, P.113
Paolo I.	P.246
Paoloantonio P.	CS.2.3
Paolucci P.	OC.03.8
Paoluzi O. A.	OC.06.8
Paoluzi P.	P.226
Papa A.	OC.07.5, P.65, P.86, P.92, P.96, P.98, P.224, P.228
Papi C.	CS.3.6, OC.01.4, P.71, P.80
Papini E.	P.198
Papparella L.	P.87
Parente F.	OC.06.7, P.118
Parente P.	OC.06.1, P.212, P.214
Pari C.	P.241
Parisato G.	P.20, P.39
Parlati L.	P.160

Indice autori

Parnigotto P.	OC.11.3
Parodi A.	P.15, P.18
Parravicini M.	P.101, P.141
Pasini A.	P.63
Pasini V.	P.6, P.207, P.241
Pasquale C.	P.235, P.236
Pasqualetti P.	P.8
Passalacqua S.	P.83
Passananti V.	P.217
Pastorelli L.	OC.01.2
Pasulo L.	OC.03.2
Patrizi F.	P.120, P.222, P.230, P.243, P.246, P.252
Paulli M.	P.78
Pedersen N.	P.85
Pellegrini F.	OC.06.4
Pellerito R.	OC.06.5
Pellicelli A.	P.126, P.148
Pellino G.	P.97
Penagini R.	P.4, P.23, P.190
Penna A.	P.92
Pentassuglio I.	P.235, P.236
Peracchi M.	P.112
Peralta S.	P.79, P.80
Perazzo P.	P.10
Perego M.	P.63, P.206, P.244
Perenze B.	OC.10.6
Perissinotto E.	P.161
Perna F.	OC.06.7, P.25, P.27
Perno C.	P.163
Perri V.	OC.02.7, OC.05.5, P.210, V.1.8
Persico G.	P.201
Pertusati A.	P.78
Pessoa D.	V.1.4
Petitta C.	OC.08.4, P.46
Petracca M.	OC.09.5
Petroboni B.	P.43
Petruzzelli R.	OC.08.6
Petruzziello C.	P.77, P.80, P.84, P.95, P.174, P.195
Petruzziello L.	CS.2.6, OC.04.7, P.178
Petta S.	OC.03.4, P.127, P.128
Pezzilli R.	P.156
Pezzoli A.	P.121, P.223
Piana S.	P.101, P.141
Piantadosi F.	P.166
Pica R.	P.226
Picardi A.	P.126
Picascia S.	P.254
Piccirillo M. M.	P.254
Pich M. G. L.	P.232
Picheo R.	P.244
Piciocchi M.	OC.06.1
Piciucchi M.	OC.05.4
Piepoli A.	OC.06.4
Pieraccini G.	P.153
Pieri M.	OC.03.8
Pieroni A.	P.226
Pietrobon F.	P.183
Pietropaolo V.	OC.11.1, P.169, P.170
Pignatiello S.	P.208
Pigò F.	P.6, P.207, P.241
Pinchera A.	P.209
Piodi L.	P.38
Piovanello M.	P.89
Pipitone R.	P.67, P.128
Pirazzi C.	P.160
Piretta L.	OC.08.3
Pirola L.	P.81
Pirola M.	OC.06.7, P.118
Pironi L.	OC.08.5
Pirozzi G.	P.102
Piscaglia A.	CS.2.5, OC.03.7, OC.09.1, P.65, P.88, P.107, P.114, P.135
Piscopo R.	OC.04.4
Pistoso S.	P.136
Piton G.	P.73
Piubello W.	P.136
Pizarro T.	OC.01.2
Pizzi M.	P.123
Pizzolanti G.	OC.03.4, P.127
Poggioli G.	OC.01.8, P.70

Poli M. P.252
Polifemo A. OC.04.3, P.196
Pollastrone G. P.102
Polo S. P.136
Polvani S. P.153
Pompili M. P.135
Ponziani F. P.88, P.135
Portarena I. P.108
Pozzi L. P.244
Prada A. P.24, P.181, P.232
Prantera C. P.76, P.80, P.91, P.177
Prati G. OC.03.3, P.130
Preatoni P. P.194
Prencipe S. P.66, P.208
Presciuttini S. P.116
Princiotta A. CS.3.4, P.22, P.194, V.1.4, V.2.2
Principi M. P.69, P.83
Prisco A. OC.04.4
Privitera A. P.69
Procaccio N. CS.1.6
Provinciali M. P.138
Pucci A. P.209
Pucci E. CS.2.1
Pucciarelli S. OC.10.3
Pugliese D. OC.07.5, P.86, P.96, P.190, P.224
Pugliese F. P.160
Puglisi A. P.107
Puglisi M. P.65, P.114
Puntili R. P.131
Puoti M. OC.03.2

R

Rabitti C. P.198
Racca F. CS.2.1
Radaelli F. CS.3.5, OC.02.2, OC.06.6
Raeli L. P.62
Rainisio C. P.143
Ranaudo A. P.217
Randazzo C. OC.09.4, P.67, P.79
Rando G. CS.3.4, P.22, P.194, V.1.4, V.2.2
Ranieri M. P.77
Rapaccini G. P.86, P.92, P.96, P.135, P.224, P.228
Raspanti M. E. P.237
Ravizza D. OC.04.5, P.204
Rea R. P.198
Reali E. P.62
Redaelli L. P.118
Reid McAdams L. CS.3.2
Remotti D. P.126
Repaci G. P.83
Repici A. CS.3.4, P.22, P.194, V.1.4, V.2.2
Rescigno M. P.37
Rhönnstad P. OC.05.2
Ribecco M. P.52, P.124
Ribolsi M. P.8, P.9, P.13
Ricca Rosellini S. P.172
Riccardi L. P.135
Ricchiuti A. P.48, P.209
Ricci C. OC.09.2, P.25, P.43, P.56, P.83
Ricci E. OC.10.6, P.57, P.117, P.172, P.242
Ricci G. P.6, P.207, P.241
Ricci R. P.107
Riccio E. P.254
Riccio G. CS.1.6
Riccioni M.E. CS.2.6, OC.02.3, OC.04.7, P.175, P.178, P.189,P.229
Riccobelli F. P.158
Ridola L. P.147, P.234, P.235, P.236
Riegler G. OC.07.6, OC.09.3, P.80, P.97
Rigamonti C. P.162
Rigante A. V.2.5
Rigato M. P.89
Rigazio C. OC.01.5
Riggio O. CS.1.4, P.139, P.146, P.147, P.234, P.235, P.236
Rinaldi R. OC.08.5
Rinninella E. CS.2.5, OC.03.7, P.135
Rinzivillo M. CS.1.3, P.113
Ripetti W. P.35
Rispo A. OC.07.6
Rivolta R. P.165

Indice autori

Rizzardini G. OC.03.2
Rizzello F. OC.01.8, OC.07.1, P.17, P.70
Rizzetto C. OC.08.6, P.123
Rizzetto M. CS.1.7, OC.04.2
Rizzi M. P.76, P.91
Rizzo A. P.53, P.59, P.149
Rizzo G. P.96
Rizzuto G. OC.09.4, P.79
Rocca R. OC.01.5, OC.06.5, P.7, P.152
Roccarina D. OC.06.3, P.107
Rocchi M. OC.04.6
Rocco A. OC.11.2, P.34, P.44, P.99, P.100, P.102, P.125
Roda E. OC.01.6, P.58, P.237
Roda G. OC.01.6, P.58
Rodella L. P.230
Rodi M. P.218
Rodinò S. P.182
Rogheto M. OC.04.6, P.155
Romano M. P.28, P.52, P.126
Romeo E. P.21
Romeo F. P.22, P.194, V.1.4, V.2.2
Romeo R. OC.03.6, P.133, P.140, P.142
Romiti A. OC.05.4
Romito A. P.47
Roncalli M. P.104, P.115
Ronchi G. CS.2.4, P.134, P.140
Roncoroni L. P.68
Rondonotti E. P.173
Rosania R. P.66, P.93
Rosati G. OC.01.6
Roselli M. P.108
Rossi A. P.6, P.207, P.241
Rossi F. OC.03.8
Rossi G. OC.10.5, P.162, P.190
Rossi M. CS.3.2, OC.11.5, P.160
Rossi R. P.112
Rossi Z. P.180
Rostello A. OC.08.1, OC.10.2, P.12
Rotondano G. CS.1.2, CS.1.6, CS.3.1, OC.02.4, OC.02.5, OC.04.4, OC.11.6, P.24, P.181, P.184
Rovedatti L. OC.01.1, P.37, P.63, P.64
Rubis Passoni G. V.2.5
Ruffa A. P.146, P.147
Rugge M. OC.06.1, OC.10.3, OC.11.3, P.10, P.26, P.29, P.95, P.123, P.212, P.214
Ruggeri A. P.228
Ruggia O. P.7
Rulli E. P.38
Rumi M. OC.03.3, P.130
Ruol A. P.197
Russo A. P.173
Russo F. P. OC.11.3, P.159, P.161
Russo G. P.221, P.247
Russo M. OC.07.4, P.78
Russo M.I. OC.09.3
Rutella S. OC.09.1
Rychlicki C. CS.1.5, OC.05.2, P.138

S

Sablich R. P.227
Saccà N. P.182
Sacco L. F. P.215
Saccomanno S. CS.1.5, OC.05.2
Saettone S. V.1.2
Saggioro A. P.83
Saia M. P.183
Saibeni S. CS.1.4, CS.3.5, P.72, P.81
Salacone P. P.7, P.152
Salamone F. P.240
Salerno F. CS.1.4
Salerno R. OC.02.4, OC.04.4, P.24, P.28, P.181, P.184
Salmi A. CS.1.4
Salmin P. P.152
Saltarelli P. OC.07.2
Salvadori S. P.48
Salvatori F. P.139, P.201, P.234
Salvetti G. P.209
Sammito G. OC.08.2, P.11, P.14, P.15, P.16, P.18
Sampietro G. P.63

Sanchez-Mete L.	P.106
Sandomenico C.	CS.2.7
Sandrini G.	CS.2.1
Sanges M.	P.238
Sangiovanni A.	CS.2.4, OC.03.6, P.132, P.133, P.134, P.140, P.142
Sannino M.	P.166
Sansone S.	CS.1.6, OC.04.4, OC.07.6, OC.11.6
Santantonio T.	OC.03.2
Santilli F.	P.231
Santini D.	P.156
Santini F.	P.209
Santonicola A.	P.217
Santoro M.	OC.03.7, P.135
Santoro T.	P.254
Sapone A.	OC.09.3
Saracino I.	OC.06.7, P.25
Sarnelli G.	OC.08.6, OC.09.6, P.31, P.33, P.34, P.36, P.55
Sarra M.	P.53, P.59, P.103, P.149
Sartini A.	P.58
Sartori M.	OC.05.3, P.144
Saulnier N.	P.114
Savarese M.	OC.08.6, P.33, P.36
Savarino E.	OC.08.2, P.11, P.14, P.15, P.16, P.18, P.49
Savarino V.	OC.08.2, P.10, P.11, P.14, P.15, P.16, P.18, P.49
Savino I.	P.33, P.34
Sbolli G.	OC.03.5
Scaioli E.	OC.03.8
Scaldaferri F.	P.65, P.86, P.92, P.98
Scanni S.	P.164
Scarduelli A.	V.2.5
Scarpa M.	P.60
Scarpellini E.	OC.09.5, P.45
Scarpignato C.	P.10, P.26, P.29
Schettino A.	P.241
Schettino M.	P.94
Schettino P.	P.28
Schurr M.	P.203
Sciaudone G.	P.97
Scimeca D.	OC.01.4, P.61
Sciola V.	P.112
Scirocco A.	OC.08.4,P.46
Sconfienza L.	OC.08.2, P.49
Scozzarro A.	P.109, P.203
Sebkova L.	P.182
Sedda S.	P.35, P.46
Sedici A.	V.1.5
Segato S.	P.101,P.141
Segnan N.	P.120
Selvaggi F.	P.97
Selvaggio I.	P.50
Sembenini C.	P.12, P.20, P.39
Semeraro R.	OC.05.8, P.111
Senore C.	P.120
Senzolo M.	P.144, P.159, P.161
Sepulveres R.	OC.08.6
Serafini G.	P.49
Sereni G.	P.154
Sergi V.	P.198
Serio M.	P.215
Serrani M.	OC.01.6
Servadei F.	OC.06.8
Severi C.	OC.08.4, P.5, P.46
Sgambato A.	P.65, P.114
Sgarella A.	P.78
Sguazzini C.	V.1.2
Siano M.	P.201
Siboni S.	V.2.1
Sica G.	P.77, P.84, P.95, P.108
Siciliani L.	P.135
Siciliano M.	P.160
Siciliano S.	P.201
Sileri P.	OC.10.4, P.1, P.2, P.50, P.64, P.108, P.195
Silla M.	P.83
Silvestri S.	P.198
Simone A.	OC.10.6, P.172
Simone L.	P.121, P.223
Singh S.	P.154

Indice autori

Sinigaglia A. OC.03.1
Siracusa G. P.137, P.158
Sironi A. V.2.1
Slongo T. P.89
Soardo D. P.243
Soffredini R. OC.03.2, OC.03.3, P.130
Soleti F. OC.09.5
Sollazzo R. P.238
Solmi L. P.117, P.231
Somalvico F. P.165
Soncini M. P.180
Sonzogni A. CS.2.3, OC.04.5
Soppelsa F. P.119, P.122
Sostegni R. OC.01.5, P.80
Soulier N. P.107
Spada A. OC.04.1
Spada C. CS.2.6, OC.02.3, OC.04.7, P.175, P.178, P.189, P.210, P.229, V.1.8
Spada F. P.113
Spadaccini A. CS.1.4, P.180
Spampatti M. P.112
Sparano L. P.86, P.224
Spector T. P.19
Spezzani V. OC.03.8
Spina L. P.56, P.176
Spinzi G. CS.1.4, P.232
Spisni E. P.17
Spreafico L. V.1.2
Spuri Fornarini G. OC.01.8
Stacchini A. OC.04.2
Staiano T. P.185
Staibano S. P.201
Stanghellini V. CS.1.1, OC.08.5, OC.10.1
Stasi C. P.131
Stasi E. P.77
Stigliano V. P.106
Stockbrugger R. P.121
Stolfi C. P.59, P.103, P.149
Stolfi V. OC.10.4, P.1, P.2
Stoppino G. P.93
Strada E. P.244
Straforini G. OC.01.8, OC.07.1, P.70
Strangio G. V.1.4, V.2.2, P.22, P.194
Strazzabosco M. CS.2.3, OC.05.1
Stroffolini T. CS.2.3, OC.07.6
Stroppa I. CS.1.6
Sturniolo G. P.54, P.60, P.89, P.161, P.183
Suraci E. P.41
Suriani R. P.99
Surrenti C. P.131, P.153
Suter F. OC.03.2
Svegliati-Baroni G. CS.1.5, P.138
Svicher V. P.163
Svrcek M. P.73

T

Tabone M. OC.06.5
Tagliabue G. P.38
Tais S. P.253
Talamo M. P.253
Talic T. P.29
Tamayo D. OC.04.5, P.204
Tambasco R. OC.01.4, OC.01.8, OC.07.1, P.70
Tampieri I. P.205
Tansini P. OC.03.5
Tari R. OC.05.3
Tariciotti L. P.163
Tarocchi M. P.153
Tavano F. OC.06.4
Telesca C. P.137, P.158
Tempesta A. CS.2.7
Tenca A. P.4, P.190
Terrani C. P.68
Terreni N. OC.03.2, P.232
Terruzzi V. OC.02.2, OC.06.6, P.245
Tersigni R. P.82
Tesi A. OC.07.3, P.90, P.177
Tesori V. CS.2.5
Tessari F. CS.1.2, OC.11.1, OC.11.6, P.169
Testa A. OC.01.4, OC.03.2
Testa R. P.83, P.143

Testoni P.	OC.02.8, P.191
Testoni S.	OC.02.8, P.191
Tieppo C.	OC.06.1
Tirino V.	P.102
Tiso A.	P.28
Tisone G.	P.137, P.163
Toffoli G.	OC.06.2
Tomassetti P.	P.113
Tomba C.	P.32
Tomba F.	P.120, P.222, P.230, P.243, P.246, P.252
Tonali P.	OC.09.5
Tondi P.	P.88
Tonini M.	CS.1.1, OC.10.1, OC.10.5, P.213
Tonon F.	P.58
Tonon C.	OC.08.5
Toppo S.	OC.03.1
Torrice A.	OC.05.2, OC.05.8, P.111
Torroni F.	P.21
Tortora A.	CS.2.5, OC.03.7, P.88, P.135
Tortora R.	P.216, P.217
Tosetti C.	P.30, P.48
Trapani S.	P.139
Trentino P.	P.188
Trespi E.	P.206
Trevisani L.	P.121
Trezza M.	P.235, P.236
Trimarco E.	P.254
Tringali A.	OC.02.7, OC.05.5, P.210, V.1.8
Triossi O.	P.180
Tripodo C.	P.128
Tritto G.	P.157
Trotta A.	P.208
Trotta E.	CS.1.4
Trotta L.	P.42
Trovato C.	OC.04.5, P.202, P.204
Trozzi L.	CS.1.5, OC.05.2, P.138
Trudgill N.	P.19
Tsolaki A.	OC.07.2
Tuccillo C.	P.52, P.124, P.239
Tuci A.	P.58
Tullio A.	P.87
Turco F.	OC.09.6, P.55
Turco L.	P.237
Turini D.	OC.09.2, P.43
Tursi A.	P.92, P.93

U-V-W-Z

Ubezio C.	P.63, P.78
Ucci G.	OC.06.7, P.118
Ugolini G.	OC.01.6
Ugoni A.	P.89
Ungari S.	P.152
Urgesi R.	OC.02.3, P.175, P.189, P.229
Vaghi P.	P.37
Vailati C.	P.191
Vaira D.	OC.06.7, P.10, P.25, P.26, P.27, P.30
Vakil N.	P.25, P.30
Valente G.	P.125, P.238
Valente R.	CS.1.3, OC.05.4
Valenza V.	P.45
Valerii M.	P.17
Valpiani D.	P.57, P.83
Valsecchi M.	P.120
Valvano M.	OC.01.3, P.61
Van Assche G.	P.227
Vannella L.	P.27
Vanoli A.	P.78
Vantini I.	OC.05.7, OC.08.1, OC.10.2, P.3, P.12, P.47, P.255
Varvara D.	P.79
Vasina V.	CS.1.1, OC.10.1
Vattiato C.	P.42
Vavassori S.	OC.03.6, P.132, P.133, P.134, P.140, P.142
Vecchi M.	OC.01.2, OC.07.6, P.56, P.83, P.176, V.2.3
Venditti M.	P.146, P.147
Venturelli V.	P.252
Venturini S.	P.105
Venza M.	P.1
Verbo A.	P.96
Verde C.	P.94

Indice autori

Vermiere S.	P.73
Vernia P.	OC.01.4, P.226
Veronese E.	P.222
Vespere G.	P.94
Vestito A.	OC.03.8
Vettorazzi M.	P.230
Viaggi P.	CS.2.7, P.192, P.202, V.1.1
Viaro T.	OC.05.7, OC.08.1, P.3
Viceconte G.	P.106
Vidali F.	P.37, P.63
Vieni G.	OC.01.3
Viganò C.	P.62
Viganò M.	OC.03.2
Villa F.	P.173, P.176
Villanacci V.	OC.09.2, P.43
Villani P.	P.118
Villani R.	P.126, P.148
Viscardi D.	P.31, P.34
Viscido A.	P.80
Vitale A.	P.159
Vitale G.	P.86, P.224
Vitale R.	OC.07.6
Vitetta E.	CS.3.4, P.22, V.1.4
Vitti J.	P.209
Volinia S.	P.123
Volpe A.	V.1.3
Vozzella L.	P.31, P.36
Wang Y.	CS.3.2
Whitehead W.	P.47
Wrba F.	P.73
Zagaria R.	P.52
Zagni I.	P.136
Zambelli A.	CS.3.1, OC.02.4, OC.02.5, OC.11.1 P.24, P.168, P.169, P.170, P.181, P.184
Zamboni D.	P.255
Zanellati G.	OC.07.4, P.78
Zanini B.	OC.09.2, P.43, P.129
Zaninotto G.	OC.06.1, OC.08.6, P.123
Zanni S.	P.20, P.39
Zelante A.	P.121, P.223
Zentilin P.	OC.08.2, P.11, P.14, P.15, P.16, P.18
Zerbi A.	P.116
Zignego A.	P.131
Zingone F.	P.216
Ziparo V.	OC.05.4
Zirizzotti G.	P.220
Zocco M.	OC.03.7, P.88, P.135
Zoli V.	P.126
Zorzi F.	P.77, P.84, P.95, P.174
Zorzi M.G.	P.212, P.214
Zotti M.	P.66, P.93
Zullo A.	CS.2.2, CS.2.6, OC.06.7, P.27
Zuppardo R. A.	P.154
Zuzzi S.	P.77